

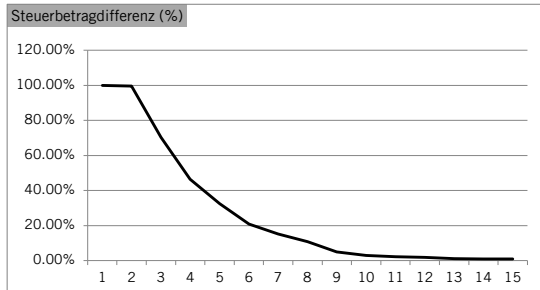
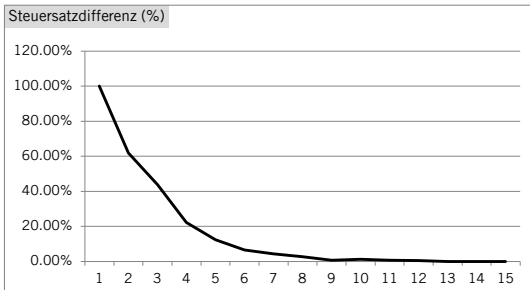
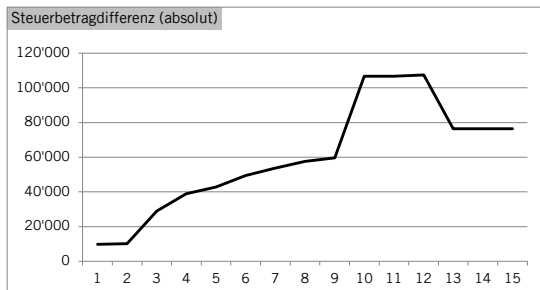
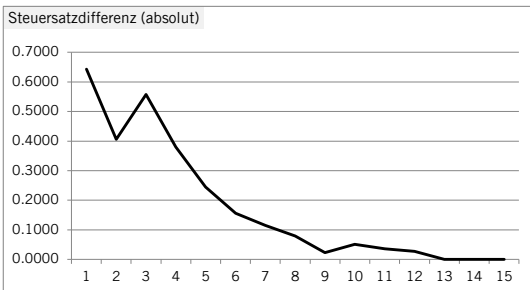
Interpellation I 13/18 "Wie wirkt sich die Erhöhung von Sozialabzügen genau aus?"

Beilage 1a zu RRB Nr. 776/2018

Beantwortung der Fragen 3 - 5

Haushaltstyp: Verheiratete mit 1 minderjährigen Kind
 Aktueller Abzug (Fr.): 9'000 (Abzug für minderjähriges Kind; Abzug Ehepaare wird nicht gesondert ausgewiesen)
 Steuerfuss Kanton: 170%
 Splittingfaktor: 1.9

Stufen	Steuerbares Einkommen (Fr.)		Satzbestimmendes Einkommen		Steuersatz (%)				Einfache Steuer Kanton (Fr.)		Steuerbetrag Kanton (Fr.)			
	Mit Sozialabzug	Ohne Sozialabzug	Mit Sozialabzug (Rundung auf 100)	Ohne Sozialabzug (Rundung auf 100)	Mit Sozialabzug	Ohne Sozialabzug	Differenz (absolut)	Differenz (%)	Mit Steuerabzug	Ohne Steuerabzug	Mit Sozialabzug	Ohne Sozialabzug	Differenz (absolut)	Differenz (%)
1	0	9'000	0	4'700	0.0000	0.6436	0.6436	100.00%	0	5'792	0	9'847	9'847	100.00%
2	100	9'100	100	4'800	0.2500	0.6563	0.4063	61.91%	25	5'972	43	10'153	10'110	99.58%
3	10'000	19'000	5'300	10'000	0.7170	1.2750	0.5580	43.76%	7'170	24'225	12'189	41'183	28'994	70.40%
4	20'000	29'000	10'500	15'300	1.3214	1.7010	0.3796	22.32%	26'428	49'329	44'928	83'859	38'932	46.43%
5	30'000	39'000	15'800	20'500	1.7342	1.9793	0.2451	12.38%	52'026	77'193	88'444	131'228	42'783	32.60%
6	50'000	59'000	26'300	31'100	2.2044	2.3609	0.1565	6.63%	110'220	139'293	187'374	236'798	49'424	20.87%
7	70'000	79'000	36'800	41'600	2.5014	2.6166	0.1152	4.40%	175'098	206'711	297'667	351'409	53'743	15.29%
8	100'000	109'000	52'600	57'400	2.8176	2.8963	0.0787	2.72%	281'760	315'697	478'992	536'684	57'692	10.75%
9	200'000	209'000	105'300	110'000	3.3529	3.3763	0.0234	0.69%	670'580	705'647	1'139'986	1'199'599	59'613	4.97%
10	500'000	509'000	263'200	267'900	4.0674	4.1189	0.0515	1.25%	2'033'700	2'096'520	3'457'290	3'564'084	106'794	3.00%
11	600'000	609'000	315'800	320'500	4.5559	4.5917	0.0358	0.78%	2'733'540	2'796'345	4'647'018	4'753'787	106'769	2.25%
12	700'000	709'000	368'400	373'200	4.9049	4.9318	0.0269	0.55%	3'433'430	3'496'646	5'836'831	5'944'299	107'468	1.81%
13	800'000	809'000	421'100	425'800	5.0000	5.0000	0.0000	0.00%	4'000'000	4'045'000	6'800'000	6'876'500	76'500	1.11%
14	900'000	909'000	473'700	478'400	5.0000	5.0000	0.0000	0.00%	4'500'000	4'545'000	7'650'000	7'726'500	76'500	0.99%
15	1'000'000	1'009'000	526'300	531'100	5.0000	5.0000	0.0000	0.00%	5'000'000	5'045'000	8'500'000	8'576'500	76'500	0.89%



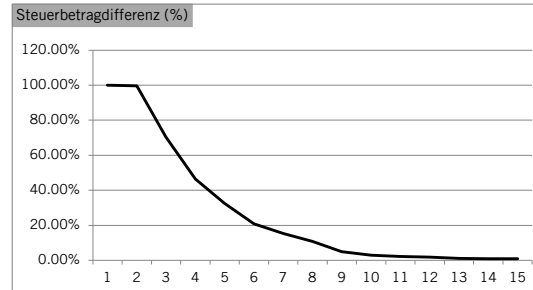
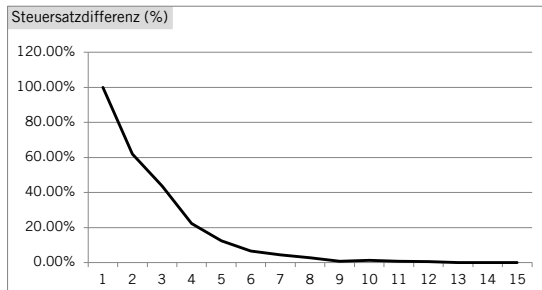
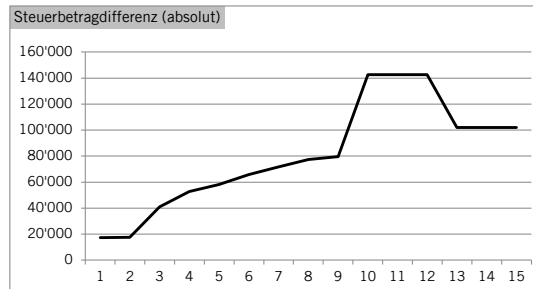
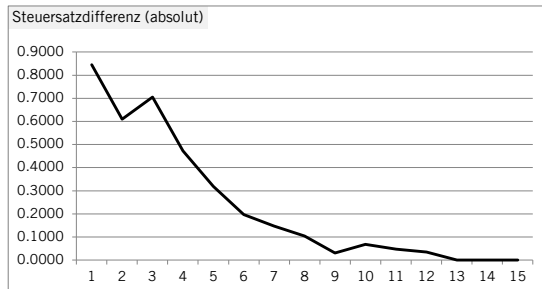
Interpellation I 13/18 "Wie wirkt sich die Erhöhung von Sozialabzügen genau aus?"

Beilage 1b zu RRB Nr. 776/2018

Beantwortung der Fragen 3 - 5

Haushaltstyp: Verheiratete mit 1 minderjährigen Kind
 Erhöhter Abzug (Fr.): 12'000 (Abzug für minderjähriges Kind; Abzug Ehepaare wird nicht gesondert ausgewiesen)
 Steuerfuss Kanton: 170%
 Splittingfaktor: 1.9

Stufen	Steuerbares Einkommen (Fr.)		Satzbestimmendes Einkommen		Steuersatz (%)				Einfache Steuer Kanton (Fr.)		Steuerbetrag Kanton (Fr.)			
	Mit Sozialabzug	Ohne Sozialabzug	Mit Sozialabzug (Rundung auf 100)	Ohne Sozialabzug (Rundung auf 100)	Mit Sozialabzug	Ohne Sozialabzug	Differenz (absolut)	Differenz (%)	Mit Steuerabzug	Ohne Steuerabzug	Mit Sozialabzug	Ohne Sozialabzug	Differenz (absolut)	Differenz (%)
1	0	12'000	0	6'300	0.0000	0.8452	0.8452	100.00%	0	10'142	0	17'242	17'242	100.00%
2	100	12'100	100	6'400	0.2500	0.8594	0.6094	70.91%	25	10'399	43	17'678	17'635	99.76%
3	10'000	22'000	5'300	11'600	0.7170	1.4224	0.7054	49.59%	7'170	31'293	12'189	53'198	41'009	77.09%
4	20'000	32'000	10'500	16'800	1.3214	1.7946	0.4732	26.37%	26'428	57'427	44'928	97'626	52'699	53.98%
5	30'000	42'000	15'800	22'100	1.7342	2.0532	0.3190	15.54%	52'026	86'234	88'444	146'598	58'154	39.67%
6	50'000	62'000	26'300	32'600	2.2044	2.4018	0.1974	8.22%	110'220	148'912	187'374	253'150	65'776	25.98%
7	70'000	82'000	36'800	43'200	2.5014	2.6493	0.1479	5.58%	175'098	217'243	297'667	369'312	71'646	19.40%
8	100'000	112'000	52'600	58'900	2.8176	2.9219	0.1043	3.57%	281'760	327'253	478'992	556'330	77'338	13.90%
9	200'000	212'000	105'300	111'600	3.3529	3.3838	0.0309	0.91%	670'580	717'366	1'139'986	1'219'522	79'536	6.52%
10	500'000	512'000	263'200	269'500	4.0674	4.1360	0.0686	1.66%	2'033'700	2'117'632	3'457'290	3'599'974	142'684	3.96%
11	600'000	612'000	315'800	322'100	4.5559	4.6037	0.0478	1.04%	2'733'540	2'817'464	4'647'018	4'789'689	142'671	2.98%
12	700'000	712'000	368'400	374'700	4.9049	4.9401	0.0352	0.71%	3'433'430	3'517'351	5'836'831	5'979'497	142'666	2.39%
13	800'000	812'000	421'100	427'400	5.0000	5.0000	0.0000	0.00%	4'000'000	4'060'000	6'800'000	6'902'000	102'000	1.48%
14	900'000	912'000	473'700	480'000	5.0000	5.0000	0.0000	0.00%	4'500'000	4'560'000	7'650'000	7'752'000	102'000	1.32%
15	1'000'000	1'012'000	526'300	532'600	5.0000	5.0000	0.0000	0.00%	5'000'000	5'060'000	8'500'000	8'602'000	102'000	1.19%



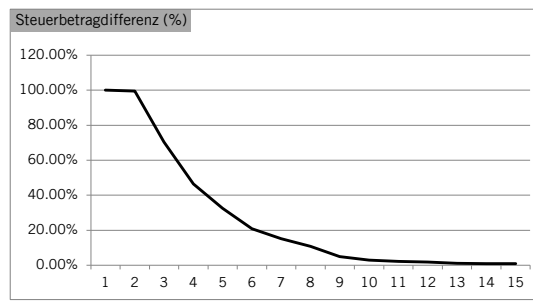
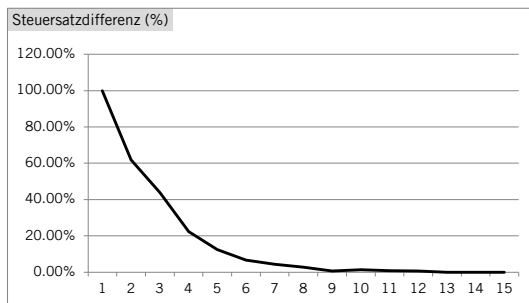
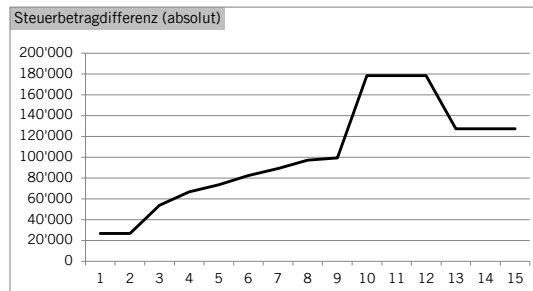
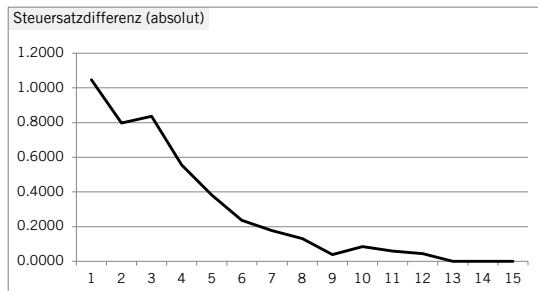
Interpellation I 13/18 "Wie wirkt sich die Erhöhung von Sozialabzügen genau aus?"

Beilage 1c zu RRB Nr. 776/2018

Beantwortung der Fragen 3 - 5

Haushaltstyp: Verheiratete mit 1 minderjährigen Kind
 Erhöhter Abzug (Fr.): 15'000 (Abzug für minderjähriges Kind; Abzug Ehepaare wird nicht gesondert ausgewiesen)
 Steuerfuss Kanton: 170%
 Splittingfaktor: 1.9

Stufen	Steuerbares Einkommen (Fr.)		Satzbestimmendes Einkommen		Steuersatz (%)				Einfache Steuer Kanton (Fr.)		Steuerbetrag Kanton (Fr.)			
	Mit Sozialabzug	Ohne Sozialabzug	Mit Sozialabzug (Rundung auf 100)	Ohne Sozialabzug (Rundung auf 100)	Mit Sozialabzug	Ohne Sozialabzug	Differenz (absolut)	Differenz (%)	Mit Steuerabzug	Ohne Steuerabzug	Mit Sozialabzug	Ohne Sozialabzug	Differenz (absolut)	Differenz (%)
1	0	15'000	0	7'900	0.0000	1.0475	1.0475	100.00%	0	15'713	0	26'711	26'711	100.00%
2	100	15'100	100	7'900	0.2500	1.0475	0.7975	76.13%	25	15'817	43	26'889	26'847	99.84%
3	10'000	25'000	5'300	13'200	0.7170	1.5530	0.8360	53.83%	7'170	38'825	12'189	66'003	53'814	81.53%
4	20'000	35'000	10'500	18'400	1.3214	1.8777	0.5563	29.63%	26'428	65'720	44'928	111'723	66'796	59.79%
5	30'000	45'000	15'800	23'700	1.7342	2.1171	0.3829	18.09%	52'026	95'270	88'444	161'958	73'514	45.39%
6	50'000	65'000	26'300	34'200	2.2044	2.4415	0.2371	9.71%	110'220	158'698	187'374	269'786	82'412	30.55%
7	70'000	85'000	36'800	44'700	2.5014	2.6779	0.1765	6.59%	175'098	227'622	297'667	386'957	89'290	23.07%
8	100'000	115'000	52'600	60'500	2.8176	2.9478	0.1302	4.42%	281'760	338'997	478'992	576'295	97'303	16.88%
9	200'000	215'000	105'300	113'200	3.3529	3.3911	0.0382	1.13%	670'580	729'087	1'139'986	1'239'447	99'461	8.02%
10	500'000	515'000	263'200	271'100	4.0674	4.1529	0.0855	2.06%	2'033'700	2'138'744	3'457'290	3'635'864	178'574	4.91%
11	600'000	615'000	315'800	323'700	4.5559	4.6155	0.0596	1.29%	2'733'540	2'838'533	4'647'018	4'825'505	178'487	3.70%
12	700'000	715'000	368'400	376'300	4.9049	4.9488	0.0439	0.89%	3'433'430	3'538'392	5'836'831	6'015'266	178'435	2.97%
13	800'000	815'000	421'100	428'900	5.0000	5.0000	0.0000	0.00%	4'000'000	4'075'000	6'800'000	6'927'500	127'500	1.84%
14	900'000	915'000	473'700	481'600	5.0000	5.0000	0.0000	0.00%	4'500'000	4'575'000	7'650'000	7'777'500	127'500	1.64%
15	1'000'000	1'015'000	526'300	534'200	5.0000	5.0000	0.0000	0.00%	5'000'000	5'075'000	8'500'000	8'627'500	127'500	1.48%



Interpellation I 13/18 "Wie wirkt sich die Erhöhung von Sozialabzügen genau aus?"

Beilage 1d zu RRB Nr. 776/2018

Beantwortung der Fragen 3 - 5

Haushaltstyp: Verheiratete mit 1 minderjährigen Kind
 Erhöhter Abzug (Fr.): 18'000 (Abzug für minderjähriges Kind; Abzug Ehepaare wird nicht gesondert ausgewiesen)
 Steuerfuss Kanton: 170%
 Splittingfaktor: 1.9

Stufen	Steuerbares Einkommen (Fr.)		Satzbestimmendes Einkommen		Steuersatz (%)				Einfache Steuer Kanton (Fr.)		Steuerbetrag Kanton (Fr.)			
	Mit Sozialabzug	Ohne Sozialabzug	Mit Sozialabzug (Rundung auf 100)	Ohne Sozialabzug (Rundung auf 100)	Mit Sozialabzug	Ohne Sozialabzug	Differenz (absolut)	Differenz (%)	Mit Steuerabzug	Ohne Steuerabzug	Mit Sozialabzug	Ohne Sozialabzug	Differenz (absolut)	Differenz (%)
1	0	18'000	0	9'500	0.0000	1.2237	1.2237	100.00%	0	22'027	0	37'445	37'445	100.00%
2	100	18'100	100	9'500	0.2500	1.2237	0.9737	79.57%	25	22'149	43	37'653	37'611	99.89%
3	10'000	28'000	5'300	14'700	0.7170	1.6582	0.9412	56.76%	7'170	46'430	12'189	78'930	66'741	84.56%
4	20'000	38'000	10'500	20'000	1.3214	1.9538	0.6324	32.37%	26'428	74'244	44'928	126'215	81'288	64.40%
5	30'000	48'000	15'800	25'300	1.7342	2.1729	0.4387	20.19%	52'026	104'299	88'444	177'309	88'864	50.12%
6	50'000	68'000	26'300	35'800	2.2044	2.4777	0.2733	11.03%	110'220	168'484	187'374	286'422	99'048	34.58%
7	70'000	88'000	36'800	46'300	2.5014	2.7063	0.2049	7.57%	175'098	238'154	297'667	404'862	107'196	26.48%
8	100'000	118'000	52'600	62'100	2.8176	2.9723	0.1547	5.20%	281'760	350'731	478'992	596'243	117'251	19.67%
9	200'000	218'000	105'300	114'700	3.3529	3.3977	0.0448	1.32%	670'580	740'699	1'139'986	1'259'188	119'202	9.47%
10	500'000	518'000	263'200	272'600	4.0674	4.1686	0.1012	2.43%	2'033'700	2'159'335	3'457'290	3'670'869	213'579	5.82%
11	600'000	618'000	315'800	325'300	4.5559	4.6273	0.0714	1.54%	2'733'540	2'859'671	4'647'018	4'861'441	214'423	4.41%
12	700'000	718'000	368'400	377'900	4.9049	4.9575	0.0526	1.06%	3'433'430	3'559'485	5'836'831	6'051'125	214'294	3.54%
13	800'000	818'000	421'100	430'500	5.0000	5.0000	0.0000	0.00%	4'000'000	4'090'000	6'800'000	6'953'000	153'000	2.20%
14	900'000	918'000	473'700	483'200	5.0000	5.0000	0.0000	0.00%	4'500'000	4'590'000	7'650'000	7'803'000	153'000	1.96%
15	1'000'000	1'018'000	526'300	535'800	5.0000	5.0000	0.0000	0.00%	5'000'000	5'090'000	8'500'000	8'653'000	153'000	1.77%

