

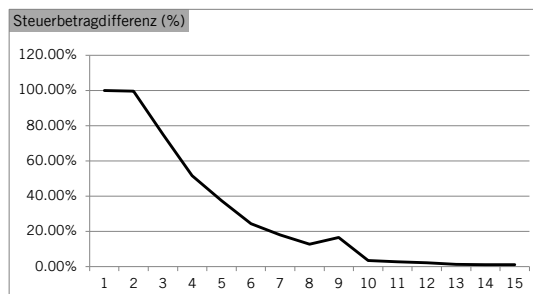
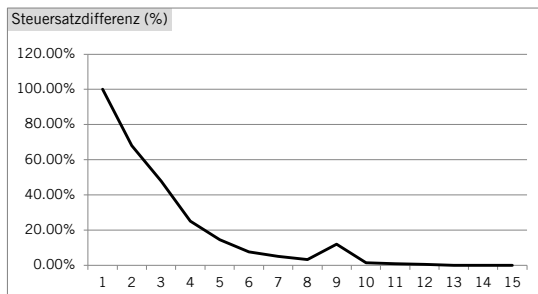
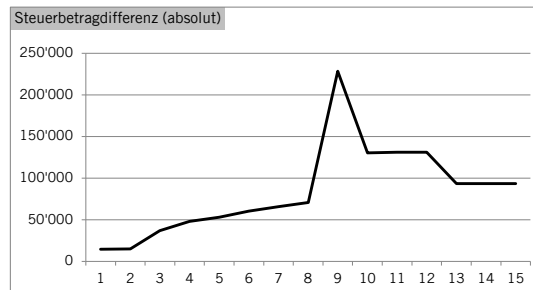
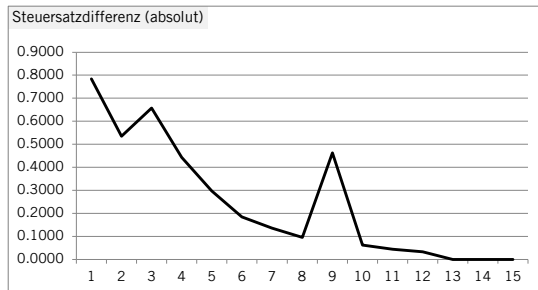
**Interpellation I 13/18 "Wie wirkt sich die Erhöhung von Sozialabzügen genau aus?"**

Beilage 3a zu RRB Nr. 776/2018

Beantwortung der Fragen 3 - 5

Haushaltstyp: Verheiratete mit 1 Kind in Aus- oder Weiterbildung  
 Aktueller Abzug (Fr.): 11'000 (Abzug für Kind in Aus- oder Weiterbildung; Abzug Ehepaare wird nicht gesondert ausgewiesen)  
 Steuerfuss Kanton: 170%  
 Splittingfaktor: 1.9

Stufen	Steuerbares Einkommen (Fr.)		Satzbestimmendes Einkommen		Steuersatz (%)				Einfache Steuer Kanton (Fr.)		Steuerbetrag Kanton (Fr.)			
	Mit Sozialabzug	Ohne Sozialabzug	Mit Sozialabzug (Rundung auf 100)	Ohne Sozialabzug (Rundung auf 100)	Mit Sozialabzug	Ohne Sozialabzug	Differenz (absolut)	Differenz (%)	Mit Steuerabzug	Ohne Steuerabzug	Mit Sozialabzug	Ohne Sozialabzug	Differenz (absolut)	Differenz (%)
1	0	11'000	0	5'800	0.0000	0.7845	0.7845	100.00%	0	8'630	0	14'670	14'670	100.00%
2	100	11'100	100	5'800	0.2500	0.7845	0.5345	68.13%	25	8'708	43	14'804	14'761	99.71%
3	10'000	21'000	5'300	11'100	0.7170	1.3739	0.6569	47.81%	7'170	28'852	12'189	49'048	36'859	75.15%
4	20'000	31'000	10'500	16'300	1.3214	1.7653	0.4439	25.15%	26'428	54'724	44'928	93'031	48'104	51.71%
5	30'000	41'000	15'800	21'600	1.7342	2.0313	0.2971	14.63%	52'026	83'283	88'444	141'582	53'137	37.53%
6	50'000	61'000	26'300	32'100	2.2044	2.3886	0.1842	7.71%	110'220	145'705	187'374	247'698	60'324	24.35%
7	70'000	81'000	36'800	42'600	2.5014	2.6373	0.1359	5.15%	175'098	213'621	297'667	363'156	65'490	18.03%
8	100'000	111'000	52'600	58'400	2.8176	2.9135	0.0959	3.29%	281'760	323'399	478'992	549'777	70'785	12.88%
9	200'000	211'000	105'300	111'100	3.3529	3.8150	0.4621	12.11%	670'580	804'965	1'139'986	1'368'441	228'455	16.69%
10	500'000	511'000	263'200	268'900	4.0674	4.1296	0.0622	1.51%	2'033'700	2'110'226	3'457'290	3'587'384	130'094	3.63%
11	600'000	611'000	315'800	321'600	4.5559	4.6000	0.0441	0.96%	2'733'540	2'810'600	4'647'018	4'778'020	131'002	2.74%
12	700'000	711'000	368'400	374'200	4.9049	4.9373	0.0324	0.66%	3'433'430	3'510'420	5'836'831	5'967'715	130'884	2.19%
13	800'000	811'000	421'100	426'800	5.0000	5.0000	0.0000	0.00%	4'000'000	4'055'000	6'800'000	6'893'500	93'500	1.36%
14	900'000	911'000	473'700	479'500	5.0000	5.0000	0.0000	0.00%	4'500'000	4'555'000	7'650'000	7'743'500	93'500	1.21%
15	1'000'000	1'011'000	526'300	532'100	5.0000	5.0000	0.0000	0.00%	5'000'000	5'055'000	8'500'000	8'593'500	93'500	1.09%



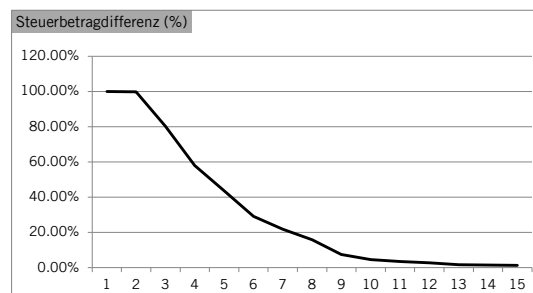
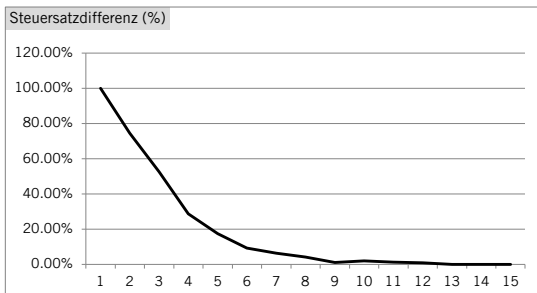
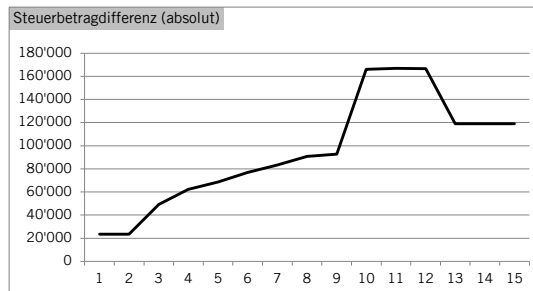
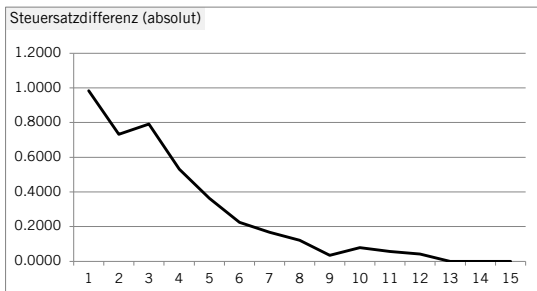
**Interpellation I 13/18 "Wie wirkt sich die Erhöhung von Sozialabzügen genau aus?"**

Beilage 3b zu RRB Nr. 776/2018

Beantwortung der Fragen 3 - 5

Haushaltstyp: Verheiratete mit 1 Kind in Aus- oder Weiterbildung  
 Erhöhter Abzug (Fr.): 14'000 (Abzug für Kind in Aus- oder Weiterbildung; Abzug Ehepaare wird nicht gesondert ausgewiesen)  
 Steuerfuss Kanton: 170%  
 Splittingfaktor: 1.9

Stufen	Steuerbares Einkommen (Fr.)		Satzbestimmendes Einkommen		Steuersatz (%)				Einfache Steuer Kanton (Fr.)		Steuerbetrag Kanton (Fr.)			
	Mit Sozialabzug	Ohne Sozialabzug	Mit Sozialabzug (Rundung auf 100)	Ohne Sozialabzug (Rundung auf 100)	Mit Sozialabzug	Ohne Sozialabzug	Differenz (absolut)	Differenz (%)	Mit Steuerabzug	Ohne Steuerabzug	Mit Sozialabzug	Ohne Sozialabzug	Differenz (absolut)	Differenz (%)
1	0	14'000	0	7'400	0.0000	0.9831	0.9831	100.00%	0	13'763	0	23'398	23'398	100.00%
2	100	14'100	100	7'400	0.2500	0.9831	0.7331	74.57%	25	13'862	43	23'565	23'522	99.82%
3	10'000	24'000	5'300	12'600	0.7170	1.5079	0.7909	52.45%	7'170	36'190	12'189	61'522	49'333	80.19%
4	20'000	34'000	10'500	17'900	1.3214	1.8534	0.5320	28.70%	26'428	63'016	44'928	107'127	62'199	58.06%
5	30'000	44'000	15'800	23'200	1.7342	2.0981	0.3639	17.34%	52'026	92'316	88'444	156'938	68'494	43.64%
6	50'000	64'000	26'300	33'700	2.2044	2.4295	0.2251	9.27%	110'220	155'488	187'374	264'330	76'956	29.11%
7	70'000	84'000	36'800	44'200	2.5014	2.6686	0.1672	6.27%	175'098	224'162	297'667	381'076	83'409	21.89%
8	100'000	114'000	52'600	60'000	2.8176	2.9398	0.1222	4.16%	281'760	335'137	478'992	569'733	90'741	15.93%
9	200'000	214'000	105'300	112'600	3.3529	3.3884	0.0355	1.05%	670'580	725'118	1'139'986	1'232'700	92'714	7.52%
10	500'000	514'000	263'200	270'500	4.0674	4.1466	0.0792	1.91%	2'033'700	2'131'352	3'457'290	3'623'299	166'009	4.58%
11	600'000	614'000	315'800	323'200	4.5559	4.6119	0.0560	1.21%	2'733'540	2'831'707	4'647'018	4'813'901	166'883	3.47%
12	700'000	714'000	368'400	375'800	4.9049	4.9461	0.0412	0.83%	3'433'430	3'531'515	5'836'831	6'003'576	166'745	2.78%
13	800'000	814'000	421'100	428'400	5.0000	5.0000	0.0000	0.00%	4'000'000	4'070'000	6'800'000	6'919'000	119'000	1.72%
14	900'000	914'000	473'700	481'100	5.0000	5.0000	0.0000	0.00%	4'500'000	4'570'000	7'650'000	7'769'000	119'000	1.53%
15	1'000'000	1'014'000	526'300	533'700	5.0000	5.0000	0.0000	0.00%	5'000'000	5'070'000	8'500'000	8'619'000	119'000	1.38%



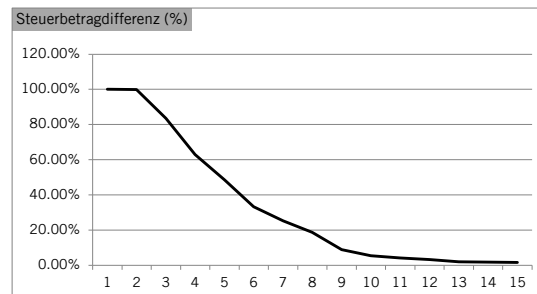
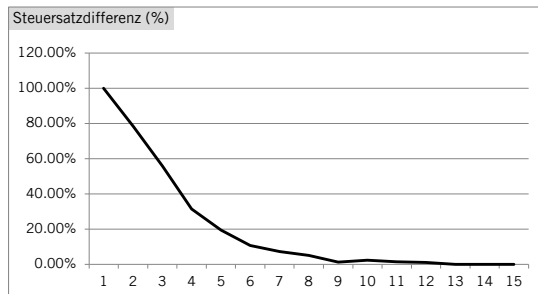
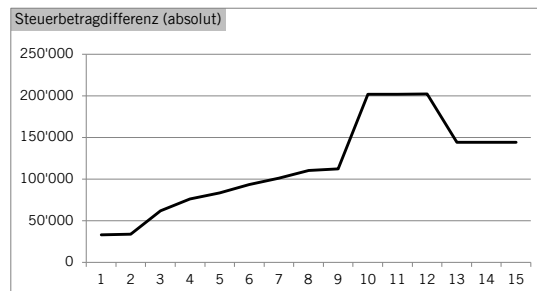
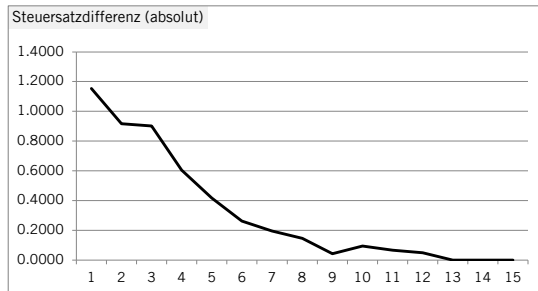
**Interpellation I 13/18 "Wie wirkt sich die Erhöhung von Sozialabzügen genau aus?"**

Beilage 3c zu RRB Nr. 776/2018

Beantwortung der Fragen 3 - 5

Haushaltstyp: Verheiratete mit 1 Kind in Aus- oder Weiterbildung  
 Erhöhter Abzug (Fr.): 17'000 (Abzug für Kind in Aus- oder Weiterbildung; Abzug Ehepaare wird nicht gesondert ausgewiesen)  
 Steuerfuss Kanton: 170%  
 Splittingfaktor: 1.9

Stufen	Steuerbares Einkommen (Fr.)		Satzbestimmendes Einkommen		Steuersatz (%)				Einfache Steuer Kanton (Fr.)		Steuerbetrag Kanton (Fr.)			
	Mit Sozialabzug	Ohne Sozialabzug	Mit Sozialabzug (Rundung auf 100)	Ohne Sozialabzug (Rundung auf 100)	Mit Sozialabzug	Ohne Sozialabzug	Differenz (absolut)	Differenz (%)	Mit Steuerabzug	Ohne Steuerabzug	Mit Sozialabzug	Ohne Sozialabzug	Differenz (absolut)	Differenz (%)
1	0	17'000	0	8'900	0.0000	1.1545	1.1545	100.00%	0	19'627	0	33'365	33'365	100.00%
2	100	17'100	100	9'000	0.2500	1.1667	0.9167	78.57%	25	19'951	43	33'916	33'873	99.87%
3	10'000	27'000	5'300	14'200	0.7170	1.6197	0.9027	55.73%	7'170	43'732	12'189	74'344	62'155	83.60%
4	20'000	37'000	10'500	19'500	1.3214	1.9269	0.6055	31.42%	26'428	71'295	44'928	121'202	76'274	62.93%
5	30'000	47'000	15'800	24'700	1.7342	2.1528	0.4186	19.44%	52'026	101'182	88'444	172'009	83'565	48.58%
6	50'000	67'000	26'300	35'300	2.2044	2.4667	0.2623	10.63%	110'220	165'269	187'374	280'957	93'583	33.31%
7	70'000	87'000	36'800	45'800	2.5014	2.6976	0.1962	7.27%	175'098	234'691	297'667	398'975	101'308	25.39%
8	100'000	117'000	52'600	61'600	2.8176	2.9648	0.1472	4.96%	281'760	346'882	478'992	589'699	110'707	18.77%
9	200'000	217'000	105'300	114'200	3.3529	3.3955	0.0426	1.25%	670'580	736'824	1'139'986	1'252'600	112'614	8.99%
10	500'000	517'000	263'200	272'100	4.0674	4.1634	0.0960	2.31%	2'033'700	2'152'478	3'457'290	3'659'212	201'922	5.52%
11	600'000	617'000	315'800	324'700	4.5559	4.6229	0.0670	1.45%	2'733'540	2'852'329	4'647'018	4'848'960	201'942	4.16%
12	700'000	717'000	368'400	377'400	4.9049	4.9548	0.0499	1.01%	3'433'430	3'552'592	5'836'831	6'039'406	202'575	3.35%
13	800'000	817'000	421'100	430'000	5.0000	5.0000	0.0000	0.00%	4'000'000	4'085'000	6'800'000	6'944'500	144'500	2.08%
14	900'000	917'000	473'700	482'600	5.0000	5.0000	0.0000	0.00%	4'500'000	4'585'000	7'650'000	7'794'500	144'500	1.85%
15	1'000'000	1'017'000	526'300	535'300	5.0000	5.0000	0.0000	0.00%	5'000'000	5'085'000	8'500'000	8'644'500	144'500	1.67%



**Interpellation I 13/18 "Wie wirkt sich die Erhöhung von Sozialabzügen genau aus?"**

Beilage 3d zu RRB Nr. 776/2018

Beantwortung der Fragen 3 - 5

Haushaltstyp: Verheiratete mit 1 Kind in Aus- oder Weiterbildung  
 Erhöhter Abzug (Fr.): 20'000 (Abzug für Kind in Aus- oder Weiterbildung; Abzug Ehepaare wird nicht gesondert ausgewiesen)  
 Steuerfuss Kanton: 170%  
 Splittingfaktor: 1.9

Stufen	Steuerbares Einkommen (Fr.)		Satzbestimmendes Einkommen		Steuersatz (%)				Einfache Steuer Kanton (Fr.)		Steuerbetrag Kanton (Fr.)			
	Mit Sozialabzug	Ohne Sozialabzug	Mit Sozialabzug (Rundung auf 100)	Ohne Sozialabzug (Rundung auf 100)	Mit Sozialabzug	Ohne Sozialabzug	Differenz (absolut)	Differenz (%)	Mit Steuerabzug	Ohne Steuerabzug	Mit Sozialabzug	Ohne Sozialabzug	Differenz (absolut)	Differenz (%)
1	0	20'000	0	10'500	0.0000	1.3214	1.3214	100.00%	0	26'428	0	44'928	44'928	100.00%
2	100	20'100	100	10'600	0.2500	1.3302	1.0802	81.21%	25	26'737	43	45'453	45'410	99.91%
3	10'000	30'000	5'300	15'800	0.7170	1.7342	1.0172	58.66%	7'170	52'026	12'189	88'444	76'255	86.22%
4	20'000	40'000	10'500	21'100	1.3214	2.0083	0.6869	34.20%	26'428	80'332	44'928	136'564	91'637	67.10%
5	30'000	50'000	15'800	26'300	1.7342	2.2044	0.4702	21.33%	52'026	110'220	88'444	187'374	98'930	52.80%
6	50'000	70'000	26'300	36'800	2.2044	2.5014	0.2970	11.87%	110'220	175'098	187'374	297'667	110'293	37.05%
7	70'000	90'000	36'800	47'400	2.5014	2.7263	0.2249	8.25%	175'098	245'367	297'667	417'124	119'457	28.64%
8	100'000	120'000	52'600	63'200	2.8176	2.9884	0.1708	5.72%	281'760	358'608	478'992	609'634	130'642	21.43%
9	200'000	220'000	105'300	115'800	3.3529	3.4025	0.0496	1.46%	670'580	748'550	1'139'986	1'272'535	132'549	10.42%
10	500'000	520'000	263'200	273'700	4.0674	4.1799	0.1125	2.69%	2'033'700	2'173'548	3'457'290	3'695'032	237'742	6.43%
11	600'000	620'000	315'800	326'300	4.5559	4.6345	0.0786	1.70%	2'733'540	2'873'390	4'647'018	4'884'763	237'745	4.87%
12	700'000	720'000	368'400	378'900	4.9049	4.9629	0.0580	1.17%	3'433'430	3'573'288	5'836'831	6'074'590	237'759	3.91%
13	800'000	820'000	421'100	431'600	5.0000	5.0000	0.0000	0.00%	4'000'000	4'100'000	6'800'000	6'970'000	170'000	2.44%
14	900'000	920'000	473'700	484'200	5.0000	5.0000	0.0000	0.00%	4'500'000	4'600'000	7'650'000	7'820'000	170'000	2.17%
15	1'000'000	1'020'000	526'300	536'800	5.0000	5.0000	0.0000	0.00%	5'000'000	5'100'000	8'500'000	8'670'000	170'000	1.96%

