

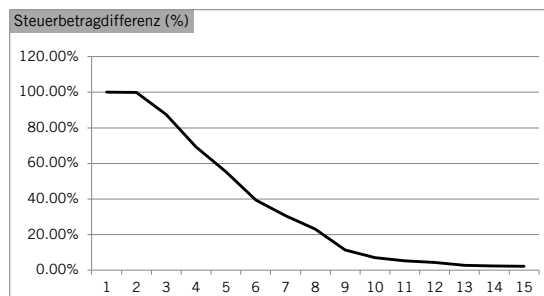
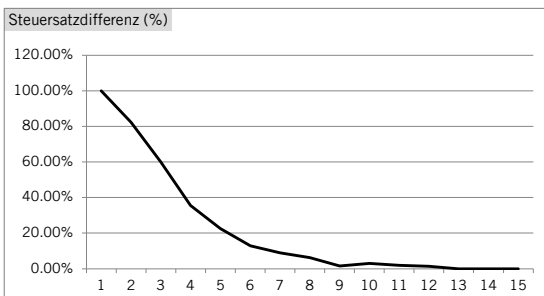
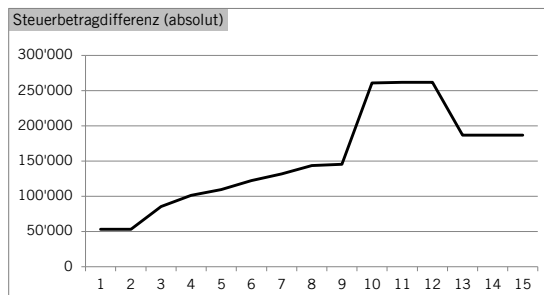
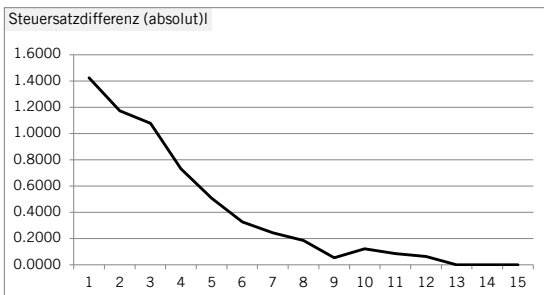
Interpellation I 13/18 "Wie wirkt sich die Erhöhung von Sozialabzügen genau aus?"

Beilage 4a zu RRB Nr. 776/2018

Beantwortung der Fragen 3 - 5

Haushaltstyp: Verheiratete mit 2 Kindern in Aus- oder Weiterbildung
 Aktueller Abzug (Fr.): 22'000 (Abzug für Kind in Aus- oder Weiterbildung Fr. 11'000; Abzug Ehepaare wird nicht gesondert ausgewiesen)
 Steuerfuss Kanton: 170%
 Splittingfaktor: 1.9

Stufen	Steuerbares Einkommen (Fr.)		Satzbestimmendes Einkommen		Steuersatz (%)				Einfache Steuer Kanton (Fr.)		Steuerbetrag Kanton (Fr.)			
	Mit Sozialabzug	Ohne Sozialabzug	Mit Sozialabzug (Rundung auf 100)	Ohne Sozialabzug (Rundung auf 100)	Mit Sozialabzug	Ohne Sozialabzug	Differenz (absolut)	Differenz (%)	Mit Steuerabzug	Ohne Steuerabzug	Mit Sozialabzug	Ohne Sozialabzug	Differenz (absolut)	Differenz (%)
1	0	22'000	0	11'600	0.0000	1.4224	1.4224	100.00%	0	31'293	0	53'198	53'198	100.00%
2	100	22'100	100	11'600	0.2500	1.4224	1.1724	82.42%	25	31'435	43	53'440	53'397	99.92%
3	10'000	32'000	5'300	16'800	0.7170	1.7946	1.0776	60.05%	7'170	57'427	12'189	97'626	85'437	87.51%
4	20'000	42'000	10'500	22'100	1.3214	2.0532	0.7318	35.64%	26'428	86'234	44'928	146'598	101'671	69.35%
5	30'000	52'000	15'800	27'400	1.7342	2.2409	0.5067	22.61%	52'026	116'527	88'444	198'096	109'651	55.35%
6	50'000	72'000	26'300	37'900	2.2044	2.5303	0.3259	12.88%	110'220	182'182	187'374	309'709	122'335	39.50%
7	70'000	92'000	36'800	48'400	2.5014	2.7454	0.2440	8.89%	175'098	252'577	297'667	429'381	131'714	30.68%
8	100'000	122'000	52'600	64'200	2.8176	3.0026	0.1850	6.16%	281'760	366'317	478'992	622'739	143'747	23.08%
9	200'000	222'000	105'300	116'800	3.3529	3.4068	0.0539	1.58%	670'580	756'310	1'139'986	1'285'726	145'740	11.34%
10	500'000	522'000	263'200	274'700	4.0674	4.1902	0.1228	2.93%	2'033'700	2'187'284	3'457'290	3'718'383	261'093	7.02%
11	600'000	622'000	315'800	327'400	4.5559	4.6425	0.0866	1.87%	2'733'540	2'887'635	4'647'018	4'908'980	261'962	5.34%
12	700'000	722'000	368'400	380'000	4.9049	4.9688	0.0639	1.29%	3'433'430	3'587'474	5'836'831	6'098'705	261'874	4.29%
13	800'000	822'000	421'100	432'600	5.0000	5.0000	0.0000	0.00%	4'000'000	4'110'000	6'800'000	6'987'000	187'000	2.68%
14	900'000	922'000	473'700	485'300	5.0000	5.0000	0.0000	0.00%	4'500'000	4'610'000	7'650'000	7'837'000	187'000	2.39%
15	1'000'000	1'022'000	526'300	537'900	5.0000	5.0000	0.0000	0.00%	5'000'000	5'110'000	8'500'000	8'687'000	187'000	2.15%



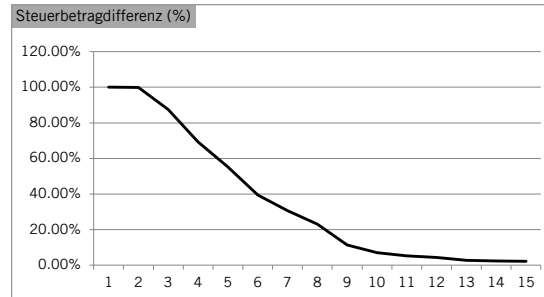
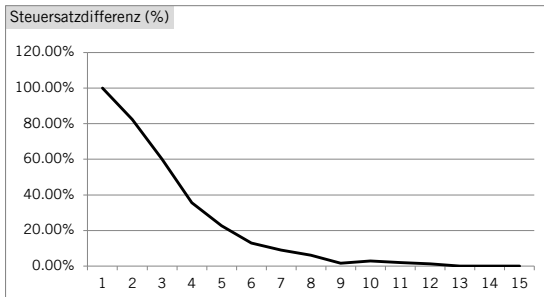
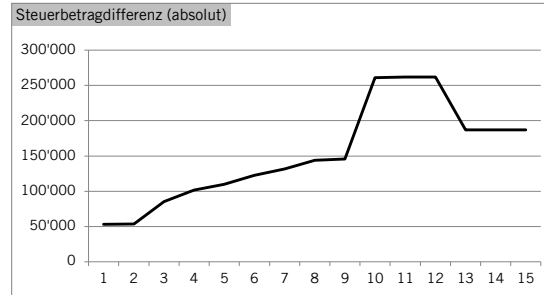
Interpellation I 13/18 "Wie wirkt sich die Erhöhung von Sozialabzügen genau aus?"

Beilage 4b zu RRB Nr. 776/2018

Beantwortung der Fragen 3 - 5

Haushaltstyp: Verheiratete mit 2 Kindern in Aus- oder Weiterbildung
 Erhöhter Abzug (Fr.): 28'000 (Abzug für Kind in Aus- oder Weiterbildung Fr. 14'000; Abzug Ehepaare wird nicht gesondert ausgewiesen)
 Steuerfuss Kanton: 170%
 Splittingfaktor: 1.9

Stufen	Steuerbares Einkommen (Fr.)		Satzbestimmendes Einkommen		Steuersatz (%)				Einfache Steuer Kanton (Fr.)		Steuerbetrag Kanton (Fr.)			
	Mit Sozialabzug	Ohne Sozialabzug	Mit Sozialabzug (Rundung auf 100)	Ohne Sozialabzug (Rundung auf 100)	Mit Sozialabzug	Ohne Sozialabzug	Differenz (absolut)	Differenz (%)	Mit Steuerabzug	Ohne Steuerabzug	Mit Sozialabzug	Ohne Sozialabzug	Differenz (absolut)	Differenz (%)
1	0	28'000	0	14'700	0.0000	1.6582	1.6582	100.00%	0	46'430	0	78'930	78'930	100.00%
2	100	28'100	100	14'800	0.2500	1.6655	1.4155	84.99%	25	46'801	43	79'561	79'518	99.95%
3	10'000	38'000	5'300	20'000	0.7170	1.9538	1.2368	63.30%	7'170	74'244	12'189	126'215	114'026	90.34%
4	20'000	48'000	10'500	25'300	1.3214	2.1729	0.8515	39.19%	26'428	104'299	44'928	177'309	132'381	74.66%
5	30'000	58'000	15'800	30'500	1.7342	2.3434	0.6092	26.00%	52'026	135'917	88'444	231'059	142'615	61.72%
6	50'000	78'000	26'300	41'100	2.2044	2.6058	0.4014	15.40%	110'220	203'252	187'374	345'529	158'155	45.77%
7	70'000	98'000	36'800	51'600	2.5014	2.8015	0.3001	10.71%	175'098	274'547	297'667	466'730	169'063	36.22%
8	100'000	128'000	52'600	67'400	2.8176	3.0453	0.2277	7.48%	281'760	389'798	478'992	662'657	183'665	27.72%
9	200'000	228'000	105'300	120'000	3.3529	3.4199	0.0670	1.96%	670'580	779'737	1'139'986	1'325'553	185'567	14.00%
10	500'000	528'000	263'200	277'900	4.0674	4.2226	0.1552	3.68%	2'033'700	2'229'533	3'457'290	3'790'206	332'916	8.78%
11	600'000	628'000	315'800	330'500	4.5559	4.6646	0.1087	2.33%	2'733'540	2'929'369	4'647'018	4'979'927	332'909	6.69%
12	700'000	728'000	368'400	383'200	4.9049	4.9858	0.0809	1.62%	3'433'430	3'629'662	5'836'831	6'170'426	333'595	5.41%
13	800'000	828'000	421'100	435'800	5.0000	5.0000	0.0000	0.00%	4'000'000	4'140'000	6'800'000	7'038'000	238'000	3.38%
14	900'000	928'000	473'700	488'400	5.0000	5.0000	0.0000	0.00%	4'500'000	4'640'000	7'650'000	7'888'000	238'000	3.02%
15	1'000'000	1'028'000	526'300	541'100	5.0000	5.0000	0.0000	0.00%	5'000'000	5'140'000	8'500'000	8'738'000	238'000	2.72%



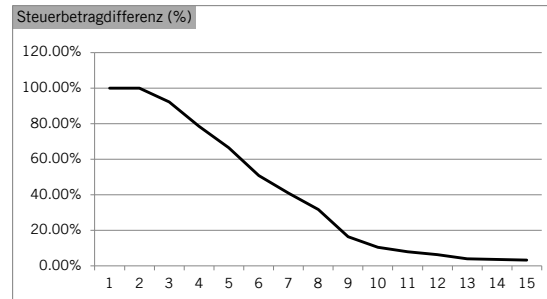
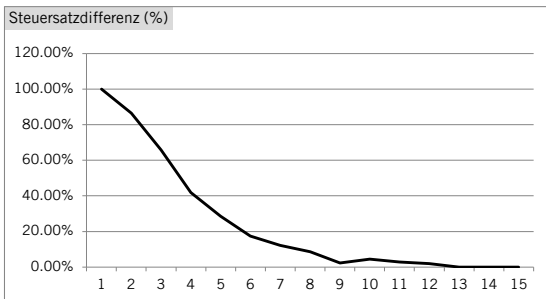
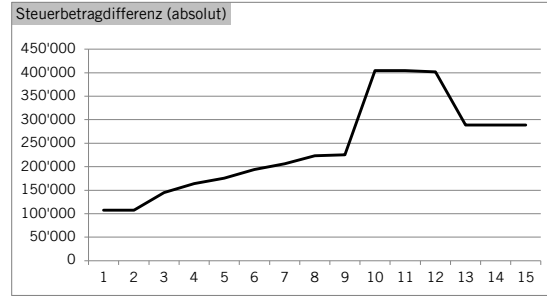
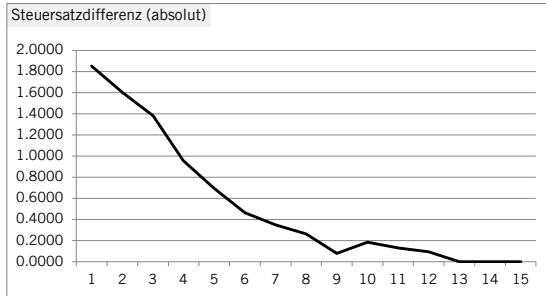
Interpellation I 13/18 "Wie wirkt sich die Erhöhung von Sozialabzügen genau aus?"

Beantwortung der Fragen 3 - 5

Beilage 4c zu RRB Nr. 776/2018

Haushaltstyp: Verheiratete mit 2 Kindern in Aus- oder Weiterbildung
 Erhöhter Abzug (Fr.): 34'000 (Abzug für Kind in Aus- oder Weiterbildung Fr. 17'000; Abzug Ehepaare wird nicht gesondert ausgewiesen)
 Steuerfuss Kanton: 170%
 Splittingfaktor: 1.9

Stufen	Steuerbares Einkommen (Fr.)		Satzbestimmendes Einkommen		Steuersatz (%)				Einfache Steuer Kanton (Fr.)		Steuerbetrag Kanton (Fr.)			
	Mit Sozialabzug	Ohne Sozialabzug	Mit Sozialabzug (Rundung auf 100)	Ohne Sozialabzug (Rundung auf 100)	Mit Sozialabzug	Ohne Sozialabzug	Differenz (absolut)	Differenz (%)	Mit Steuerabzug	Ohne Steuerabzug	Mit Sozialabzug	Ohne Sozialabzug	Differenz (absolut)	Differenz (%)
1	0	34'000	0	17'900	0.0000	1.8534	1.8534	100.00%	0	63'016	0	107'127	107'127	100.00%
2	100	34'100	100	17'900	0.2500	1.8534	1.6034	86.51%	25	63'201	43	107'442	107'399	99.96%
3	10'000	44'000	5'300	23'200	0.7170	2.0981	1.3811	65.83%	7'170	92'316	12'189	156'938	144'749	92.23%
4	20'000	54'000	10'500	28'400	1.3214	2.2764	0.9550	41.95%	26'428	122'926	44'928	208'974	164'046	78.50%
5	30'000	64'000	15'800	33'700	1.7342	2.4295	0.6953	28.62%	52'026	155'488	88'444	264'330	175'885	66.54%
6	50'000	84'000	26'300	44'200	2.2044	2.6686	0.4642	17.39%	110'220	224'162	187'374	381'076	193'702	50.83%
7	70'000	104'000	36'800	54'700	2.5014	2.8495	0.3481	12.22%	175'098	296'348	297'667	503'792	206'125	40.91%
8	100'000	134'000	52'600	70'500	2.8176	3.0828	0.2652	8.60%	281'760	413'095	478'992	702'262	223'270	31.79%
9	200'000	234'000	105'300	123'200	3.3529	3.4324	0.0795	2.32%	670'580	803'182	1'139'986	1'365'409	225'423	16.51%
10	500'000	534'000	263'200	281'100	4.0674	4.2542	0.1868	4.39%	2'033'700	2'271'743	3'457'290	3'861'963	404'673	10.48%
11	600'000	634'000	315'800	333'700	4.5559	4.6870	0.1311	2.80%	2'733'540	2'971'558	4'647'018	5'051'649	404'631	8.01%
12	700'000	734'000	368'400	386'300	4.9049	5.0000	0.0951	1.90%	3'433'430	3'670'000	5'836'831	6'239'000	402'169	6.45%
13	800'000	834'000	421'100	438'900	5.0000	5.0000	0.0000	0.00%	4'000'000	4'170'000	6'800'000	7'089'000	289'000	4.08%
14	900'000	934'000	473'700	491'600	5.0000	5.0000	0.0000	0.00%	4'500'000	4'670'000	7'650'000	7'939'000	289'000	3.64%
15	1'000'000	1'034'000	526'300	544'200	5.0000	5.0000	0.0000	0.00%	5'000'000	5'170'000	8'500'000	8'789'000	289'000	3.29%



Interpellation I 13/18 "Wie wirkt sich die Erhöhung von Sozialabzügen genau aus?"

Beilage 4d zu RRB Nr. 776/2018

Beantwortung der Fragen 3 - 5

Haushaltstyp: Verheiratete mit 2 Kindern in Aus- oder Weiterbildung
 Erhöhter Abzug (Fr.): 40'000 (Abzug für Kind in Aus- oder Weiterbildung Fr. 20'000; Abzug Ehepaare wird nicht gesondert ausgewiesen)
 Steuerfuss Kanton: 170%
 Splittingfaktor: 1.9

Stufen	Steuerbares Einkommen (Fr.)		Satzbestimmendes Einkommen		Steuersatz (%)				Einfache Steuer Kanton (Fr.)		Steuerbetrag Kanton (Fr.)			
	Mit Sozialabzug	Ohne Sozialabzug	Mit Sozialabzug (Rundung auf 100)	Ohne Sozialabzug (Rundung auf 100)	Mit Sozialabzug	Ohne Sozialabzug	Differenz (absolut)	Differenz (%)	Mit Steuerabzug	Ohne Steuerabzug	Mit Sozialabzug	Ohne Sozialabzug	Differenz (absolut)	Differenz (%)
1	0	40'000	0	21'100	0.0000	2.0083	2.0083	100.00%	0	80'332	0	136'564	136'564	100.00%
2	100	40'100	100	21'100	0.2500	2.0083	1.7583	87.55%	25	80'533	43	136'906	136'863	99.97%
3	10'000	50'000	5'300	26'300	0.7170	2.2044	1.4874	67.47%	7'170	110'220	12'189	187'374	175'185	93.49%
4	20'000	60'000	10'500	31'600	1.3214	2.3750	1.0536	44.36%	26'428	142'500	44'928	242'250	197'322	81.45%
5	30'000	70'000	15'800	36'800	1.7342	2.5014	0.7672	30.67%	52'026	175'098	88'444	297'667	209'222	70.29%
6	50'000	90'000	26'300	47'400	2.2044	2.7263	0.5219	19.14%	110'220	245'367	187'374	417'124	229'750	55.08%
7	70'000	110'000	36'800	57'900	2.5014	2.9050	0.4036	13.89%	175'098	319'550	297'667	543'235	245'568	45.20%
8	100'000	140'000	52'600	73'700	2.8176	3.1183	0.3007	9.64%	281'760	436'562	478'992	742'155	263'163	35.46%
9	200'000	240'000	105'300	126'300	3.3529	3.4439	0.0910	2.64%	670'580	826'536	1'139'986	1'405'111	265'125	18.87%
10	500'000	540'000	263'200	284'200	4.0674	4.2841	0.2167	5.06%	2'033'700	2'313'414	3'457'290	3'932'804	475'514	12.09%
11	600'000	640'000	315'800	336'800	4.5559	4.7083	0.1524	3.24%	2'733'540	3'013'312	4'647'018	5'122'630	475'612	9.28%
12	700'000	740'000	368'400	389'500	4.9049	5.0000	0.0951	1.90%	3'433'430	3'700'000	5'836'831	6'290'000	453'169	7.20%
13	800'000	840'000	421'100	442'100	5.0000	5.0000	0.0000	0.00%	4'000'000	4'200'000	6'800'000	7'140'000	340'000	4.76%
14	900'000	940'000	473'700	494'700	5.0000	5.0000	0.0000	0.00%	4'500'000	4'700'000	7'650'000	7'990'000	340'000	4.26%
15	1'000'000	1'040'000	526'300	547'400	5.0000	5.0000	0.0000	0.00%	5'000'000	5'200'000	8'500'000	8'840'000	340'000	3.85%

