

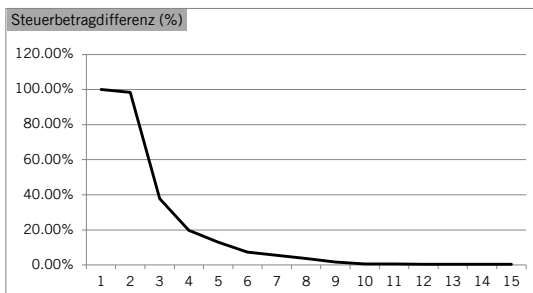
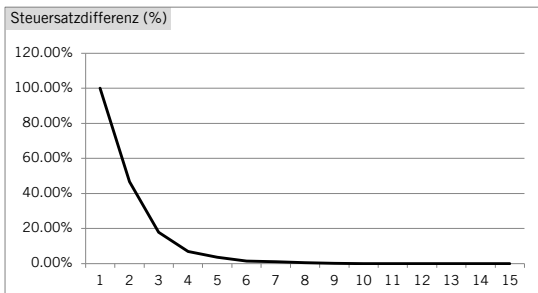
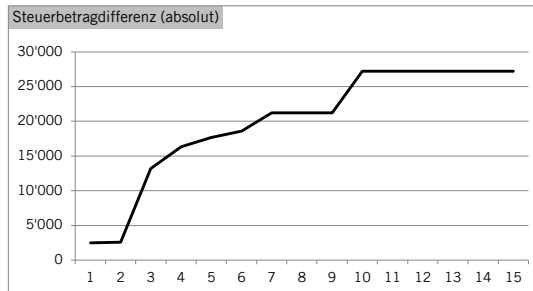
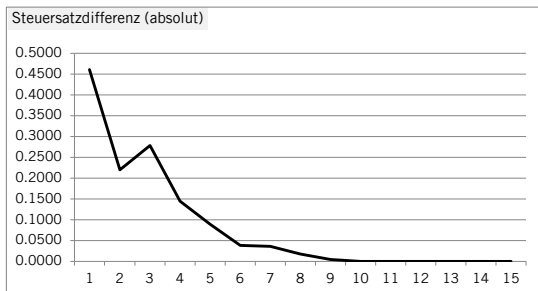
Interpellation I 13/18 "Wie wirkt sich die Erhöhung von Sozialabzügen genau aus?"

Beilage 5a zu RRB Nr. 776/2018

Beantwortung der Fragen 3 - 5

Haushaltstyp: Rentner (alleinstehend)
 Aktueller Abzug (Fr.): 3'200 (Abzug für Personen, die über 65 Jahre alt sind oder eine ganze Rente der IV beziehen)
 Steuerfuss Kanton: 170%
 Splittingfaktor: 1.9

Stufen	Steuerbares Einkommen (Fr.)		Satzbestimmendes Einkommen		Steuersatz (%)				Einfache Steuer Kanton (Fr.)		Steuerbetrag Kanton (Fr.)			
	Mit Sozialabzug	Ohne Sozialabzug	Mit Sozialabzug (Rundung auf 100)	Ohne Sozialabzug (Rundung auf 100)	Mit Sozialabzug	Ohne Sozialabzug	Differenz (absolut)	Differenz (%)	Mit Steuerabzug	Ohne Steuerabzug	Mit Sozialabzug	Ohne Sozialabzug	Differenz (absolut)	Differenz (%)
1	0	3'200	0	3'200	0.0000	0.4609	0.4609	100.00%	0	1'475	0	2'507	2'507	100.00%
2	100	3'300	100	3'300	0.2500	0.4697	0.2197	46.77%	25	1'550	43	2'635	2'593	98.39%
3	10'000	13'200	10'000	13'200	1.2750	1.5530	0.2780	17.90%	12'750	20'500	21'675	34'849	13'174	37.80%
4	20'000	23'200	20'000	23'200	1.9538	2.0981	0.1443	6.88%	39'076	48'676	66'429	82'749	16'320	19.72%
5	30'000	33'200	30'000	33'200	2.3283	2.4172	0.0889	3.68%	69'849	80'251	118'743	136'427	17'683	12.96%
6	50'000	53'200	50'000	53'200	2.7743	2.8128	0.0385	1.37%	138'715	149'641	235'816	254'390	18'574	7.30%
7	70'000	73'200	70'000	73'200	3.0770	3.1130	0.0360	1.16%	215'390	227'872	366'163	387'382	21'219	5.48%
8	100'000	103'200	100'000	103'200	3.3239	3.3418	0.0179	0.54%	332'390	344'874	565'063	586'285	21'222	3.62%
9	200'000	203'200	200'000	203'200	3.6120	3.6165	0.0045	0.12%	722'400	734'873	1'228'080	1'249'284	21'204	1.70%
10	500'000	503'200	500'000	503'200	5.0000	5.0000	0.0000	0.00%	2'500'000	2'516'000	4'250'000	4'277'200	27'200	0.64%
11	600'000	603'200	600'000	603'200	5.0000	5.0000	0.0000	0.00%	3'000'000	3'016'000	5'100'000	5'127'200	27'200	0.53%
12	700'000	703'200	700'000	703'200	5.0000	5.0000	0.0000	0.00%	3'500'000	3'516'000	5'950'000	5'977'200	27'200	0.46%
13	800'000	803'200	800'000	803'200	5.0000	5.0000	0.0000	0.00%	4'000'000	4'016'000	6'800'000	6'827'200	27'200	0.40%
14	900'000	903'200	900'000	903'200	5.0000	5.0000	0.0000	0.00%	4'500'000	4'516'000	7'650'000	7'677'200	27'200	0.35%
15	1'000'000	1'003'200	1'000'000	1'003'200	5.0000	5.0000	0.0000	0.00%	5'000'000	5'016'000	8'500'000	8'527'200	27'200	0.32%



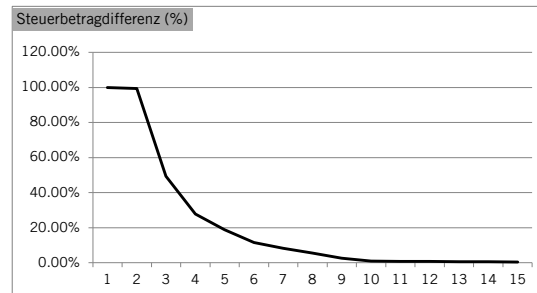
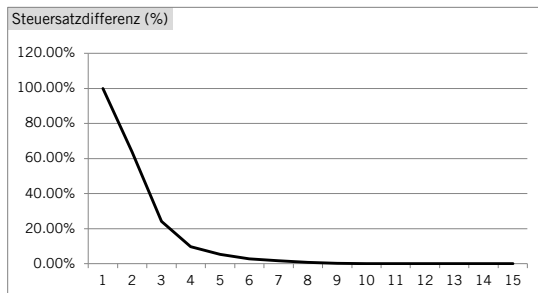
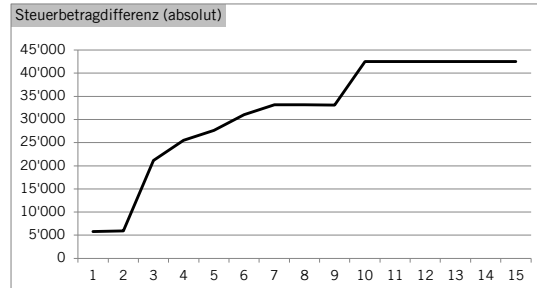
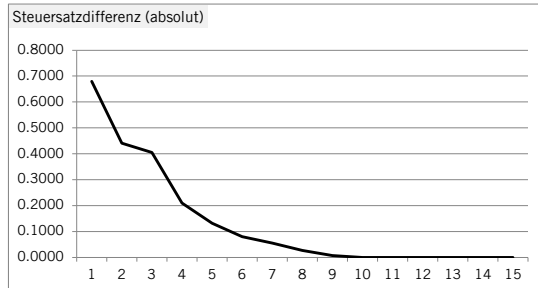
Interpellation I 13/18 "Wie wirkt sich die Erhöhung von Sozialabzügen genau aus?"

Beilage 5b zu RRB Nr. 776/2018

Beantwortung der Fragen 3 - 5

Haushaltstyp: Rentner (alleinstehend)
 Erhöhter Abzug (Fr.): 5'000 (Abzug für Personen, die über 65 Jahre alt sind oder eine ganze Rente der IV beziehen)
 Steuerfuss Kanton: 170%
 Splittingfaktor: 1.9

Stufen	Steuerbares Einkommen (Fr.)		Satzbestimmendes Einkommen		Steuersatz (%)				Einfache Steuer Kanton (Fr.)		Steuerbetrag Kanton (Fr.)			
	Mit Sozialabzug	Ohne Sozialabzug	Mit Sozialabzug (Rundung auf 100)	Ohne Sozialabzug (Rundung auf 100)	Mit Sozialabzug	Ohne Sozialabzug	Differenz (absolut)	Differenz (%)	Mit Steuerabzug	Ohne Steuerabzug	Mit Sozialabzug	Ohne Sozialabzug	Differenz (absolut)	Differenz (%)
1	0	5'000	0	5'000	0.0000	0.6800	0.6800	100.00%	0	3'400	0	5'780	5'780	100.00%
2	100	5'100	100	5'100	0.2500	0.6912	0.4412	63.83%	25	3'525	43	5'993	5'950	99.29%
3	10'000	15'000	10'000	15'000	1.2750	1.6800	0.4050	24.11%	12'750	25'200	21'675	42'840	21'165	49.40%
4	20'000	25'000	20'000	25'000	1.9538	2.1630	0.2092	9.67%	39'076	54'075	66'429	91'928	25'498	27.74%
5	30'000	35'000	30'000	35'000	2.3283	2.4600	0.1317	5.35%	69'849	86'100	118'743	146'370	27'627	18.87%
6	50'000	55'000	50'000	55'000	2.7743	2.8539	0.0796	2.79%	138'715	156'965	235'816	266'840	31'024	11.63%
7	70'000	75'000	70'000	75'000	3.0770	3.1319	0.0549	1.75%	215'390	234'893	366'163	399'317	33'154	8.30%
8	100'000	105'000	100'000	105'000	3.3239	3.3513	0.0274	0.82%	332'390	351'887	565'063	598'207	33'144	5.54%
9	200'000	205'000	200'000	205'000	3.6120	3.6190	0.0070	0.19%	722'400	741'895	1'228'080	1'261'222	33'142	2.63%
10	500'000	505'000	500'000	505'000	5.0000	5.0000	0.0000	0.00%	2'500'000	2'525'000	4'250'000	4'292'500	42'500	0.99%
11	600'000	605'000	600'000	605'000	5.0000	5.0000	0.0000	0.00%	3'000'000	3'025'000	5'100'000	5'142'500	42'500	0.83%
12	700'000	705'000	700'000	705'000	5.0000	5.0000	0.0000	0.00%	3'500'000	3'525'000	5'950'000	5'992'500	42'500	0.71%
13	800'000	805'000	800'000	805'000	5.0000	5.0000	0.0000	0.00%	4'000'000	4'025'000	6'800'000	6'842'500	42'500	0.62%
14	900'000	905'000	900'000	905'000	5.0000	5.0000	0.0000	0.00%	4'500'000	4'525'000	7'650'000	7'692'500	42'500	0.55%
15	1'000'000	1'005'000	1'000'000	1'005'000	5.0000	5.0000	0.0000	0.00%	5'000'000	5'025'000	8'500'000	8'542'500	42'500	0.50%



Interpellation I 13/18 "Wie wirkt sich die Erhöhung von Sozialabzügen genau aus?"

Beilage 5c zu RRB Nr. 776/2018

Beantwortung der Fragen 3 - 5

Haushaltstyp: Rentner (alleinstehend)
 Erhöhter Abzug (Fr.): 7'000 (Abzug für Personen, die über 65 Jahre alt sind oder eine ganze Rente der IV beziehen)
 Steuerfuss Kanton: 170%
 Splittingfaktor: 1.9

Stufen	Steuerbares Einkommen (Fr.)		Satzbestimmendes Einkommen		Steuersatz (%)				Einfache Steuer Kanton (Fr.)		Steuerbetrag Kanton (Fr.)			
	Mit Sozialabzug	Ohne Sozialabzug	Mit Sozialabzug (Rundung auf 100)	Ohne Sozialabzug (Rundung auf 100)	Mit Sozialabzug	Ohne Sozialabzug	Differenz (absolut)	Differenz (%)	Mit Steuerabzug	Ohne Steuerabzug	Mit Sozialabzug	Ohne Sozialabzug	Differenz (absolut)	Differenz (%)
1	0	7'000	0	7'000	0.0000	0.9357	0.9357	100.00%	0	6'550	0	11'135	11'135	100.00%
2	100	7'100	100	7'100	0.2500	0.9472	0.6972	73.61%	25	6'725	43	11'433	11'390	99.63%
3	10'000	17'000	10'000	17'000	1.2750	1.8059	0.5309	29.40%	12'750	30'700	21'675	52'191	30'516	58.47%
4	20'000	27'000	20'000	27'000	1.9538	2.2259	0.2721	12.22%	39'076	60'099	66'429	102'169	35'740	34.98%
5	30'000	37'000	30'000	37'000	2.3283	2.5068	0.1785	7.12%	69'849	92'752	118'743	157'678	38'934	24.69%
6	50'000	57'000	50'000	57'000	2.7743	2.8893	0.1150	3.98%	138'715	164'690	235'816	279'973	44'158	15.77%
7	70'000	77'000	70'000	77'000	3.0770	3.1518	0.0748	2.37%	215'390	242'689	366'163	412'571	46'408	11.25%
8	100'000	107'000	100'000	107'000	3.3239	3.3616	0.0377	1.12%	332'390	359'691	565'063	611'475	46'412	7.59%
9	200'000	207'000	200'000	207'000	3.6120	3.6217	0.0097	0.27%	722'400	749'692	1'228'080	1'274'476	46'396	3.64%
10	500'000	507'000	500'000	507'000	5.0000	5.0000	0.0000	0.00%	2'500'000	2'535'000	4'250'000	4'309'500	59'500	1.38%
11	600'000	607'000	600'000	607'000	5.0000	5.0000	0.0000	0.00%	3'000'000	3'035'000	5'100'000	5'159'500	59'500	1.15%
12	700'000	707'000	700'000	707'000	5.0000	5.0000	0.0000	0.00%	3'500'000	3'535'000	5'950'000	6'009'500	59'500	0.99%
13	800'000	807'000	800'000	807'000	5.0000	5.0000	0.0000	0.00%	4'000'000	4'035'000	6'800'000	6'859'500	59'500	0.87%
14	900'000	907'000	900'000	907'000	5.0000	5.0000	0.0000	0.00%	4'500'000	4'535'000	7'650'000	7'709'500	59'500	0.77%
15	1'000'000	1'007'000	1'000'000	1'007'000	5.0000	5.0000	0.0000	0.00%	5'000'000	5'035'000	8'500'000	8'559'500	59'500	0.70%

