

Polizeiliche Kriminalstatistik 2019



Fakten, Interpretationen, Tendenzen

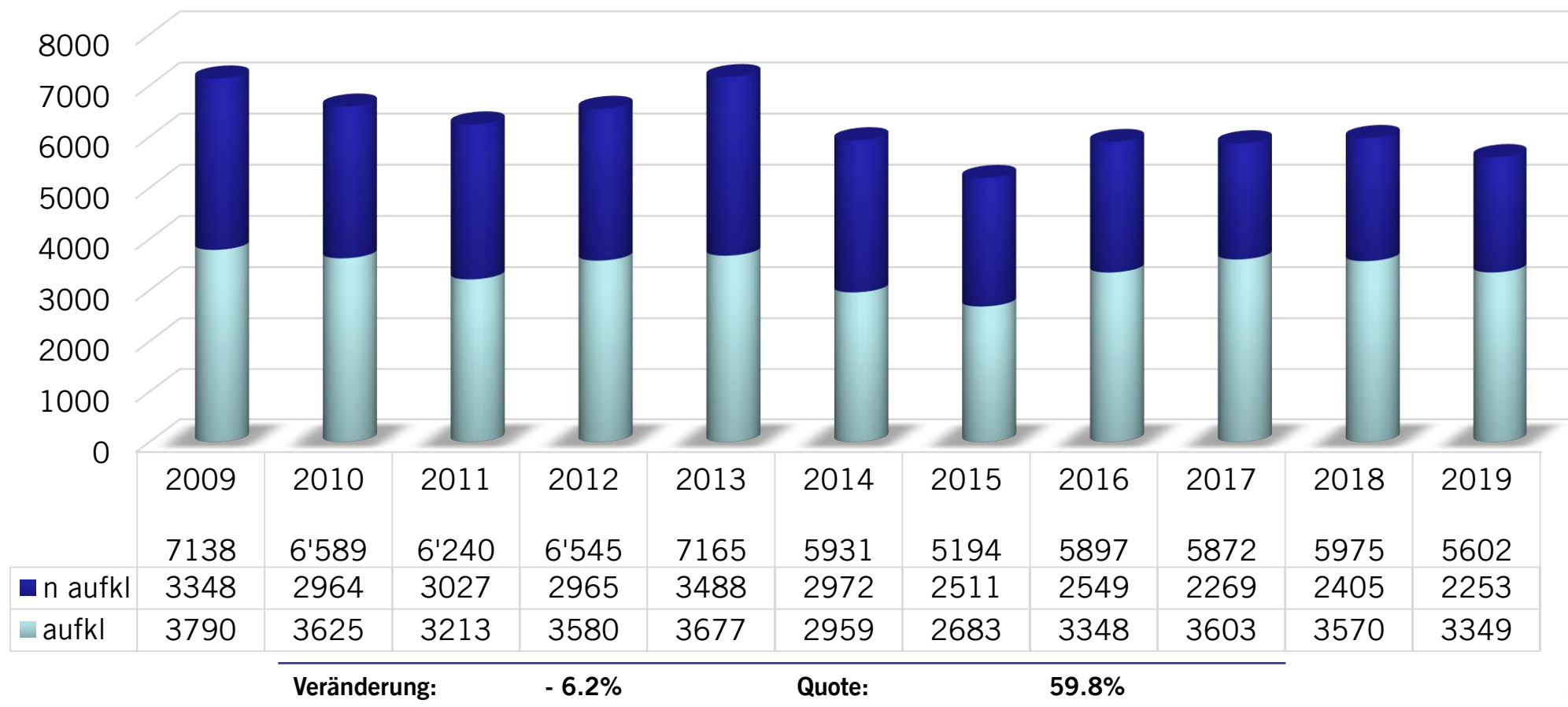
Kriminalstatistik 2019

- 👍 Sicherheitslage im Kanton Schwyz im schweizweiten Vergleich gut
- 📉 Abnahme aller verübten Straftaten
- 📉 Abnahme der Einbruchdiebstähle
- 📈 Mehr Delikte gegen sexuelle Integrität auch aufgrund Pornografie
- 📈 Zunahme von Menschenhandel
- 📈 Zunahme der Betrugsdelikte
- 📈 Zunahme von Gewalt und Drohungen gegen Beamte

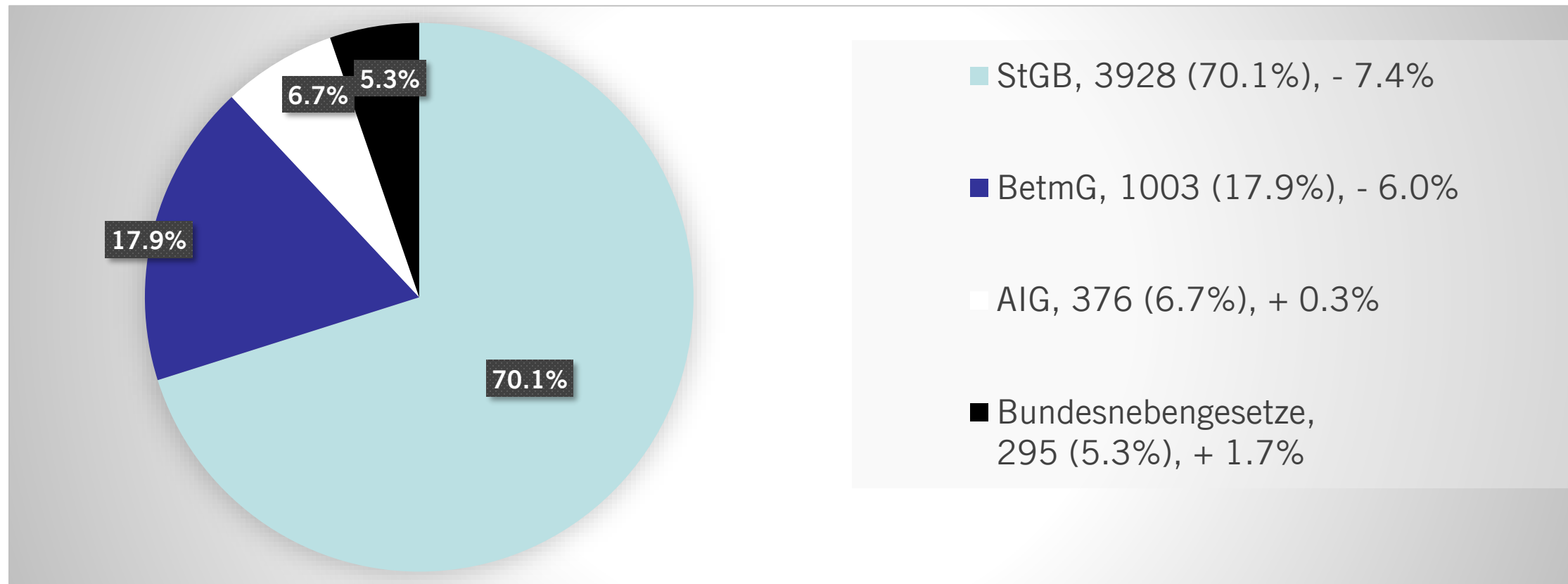
Allgemeines zur PKS 2019

- Im Jahr **2019** wurden im **Kanton Schwyz 5602 Straftaten** erfasst. Dies bedeutet eine **Abnahme um – 6.2%**.
- 1'390 ermittelte Täter waren Ausländer (Mehrfachzählweise). Dies entspricht einer Ausländerrate von 43.3%, welche um + 2.4% zugenommen hat.
- 410 ermittelte Täter waren minderjährig (Mehrfachzählweise). Dies entspricht einer Jugendquote von 12.7%, welche um – 5.9% abgenommen hat.
- **56.4% aller Straftaten ereigneten sich in Ausserschwyz, 43.6% in Innerschwyz.**
- Die kriminalpolizeiliche Lage wird wie in den vorangegangenen Jahren hinsichtlich sichtbarer Kriminalität als **gut** bezeichnet werden.

Total erfasste Straftaten



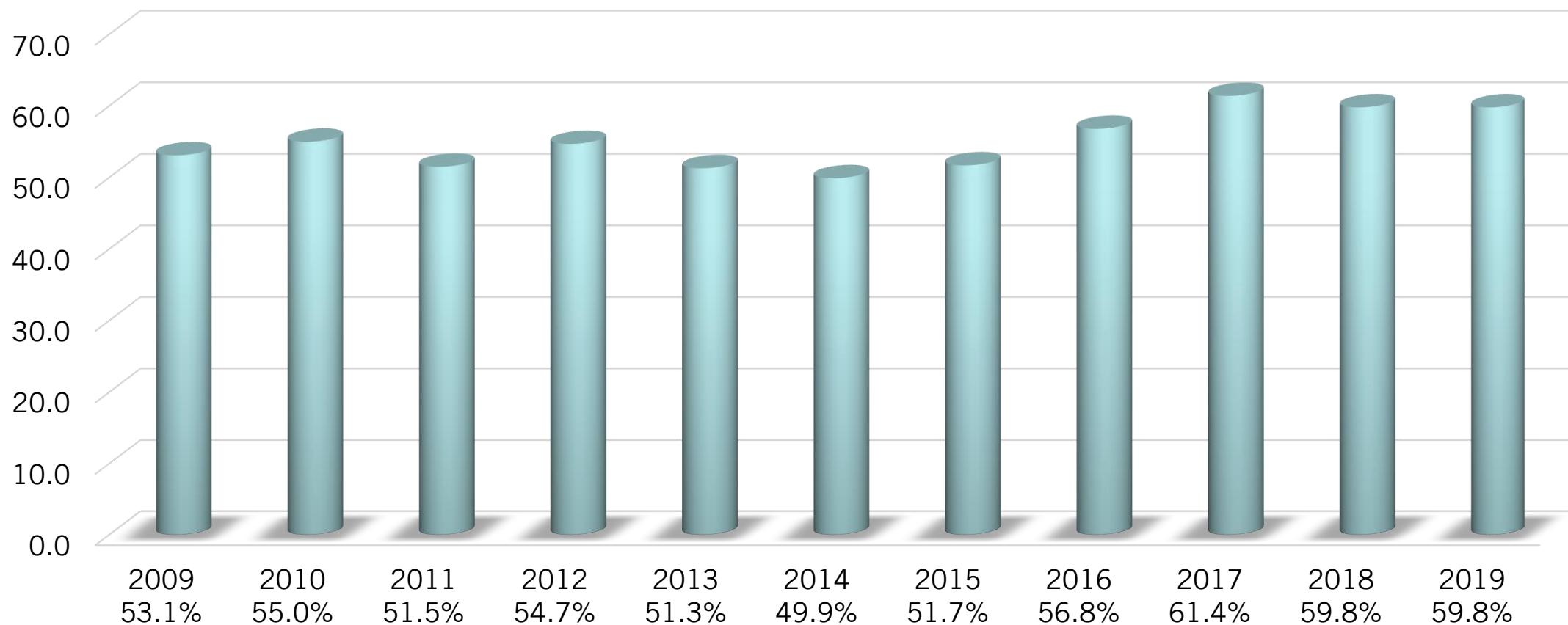
Straftaten Verteilung nach Gesetzen



Kriminalitätshäufigkeit

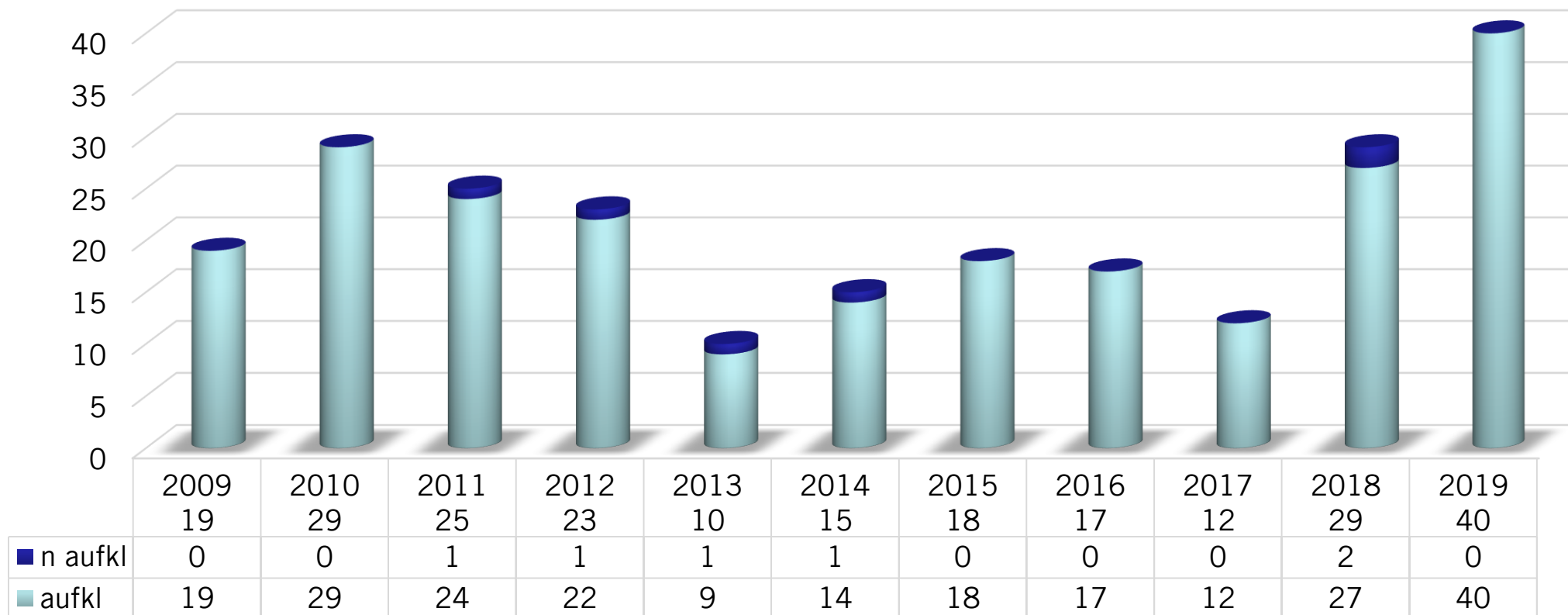
Häufigkeit der Delikte		
Ein Delikt alle	2019: 2018:	1 h 34 min 1 h 28 min
Ein Einbruchsdelikt alle	2019: 2018:	1 Tg 14h 05 min 1 Tg 11h 37 min
Ein Fahrzeugdiebstahl alle (inkl. Fahrräder)	2019: 2018:	1 Tg 5 h 30min 1 Tg 2 h 47min
Ein Betäubungsmitteldelikt alle	2019: 2018:	8 h 44 min 8 h 13 min
Ein Delikt «Häusliche Gewalt» alle	2019: 2018:	2 Tg 1 h 46 min 1 Tg 20 h 28 min

Aufklärungsrate Schwyz



Veränderung: + / - 0.0% **Quote:** 59.8%

Gewalt und Drohung gegen Beamte



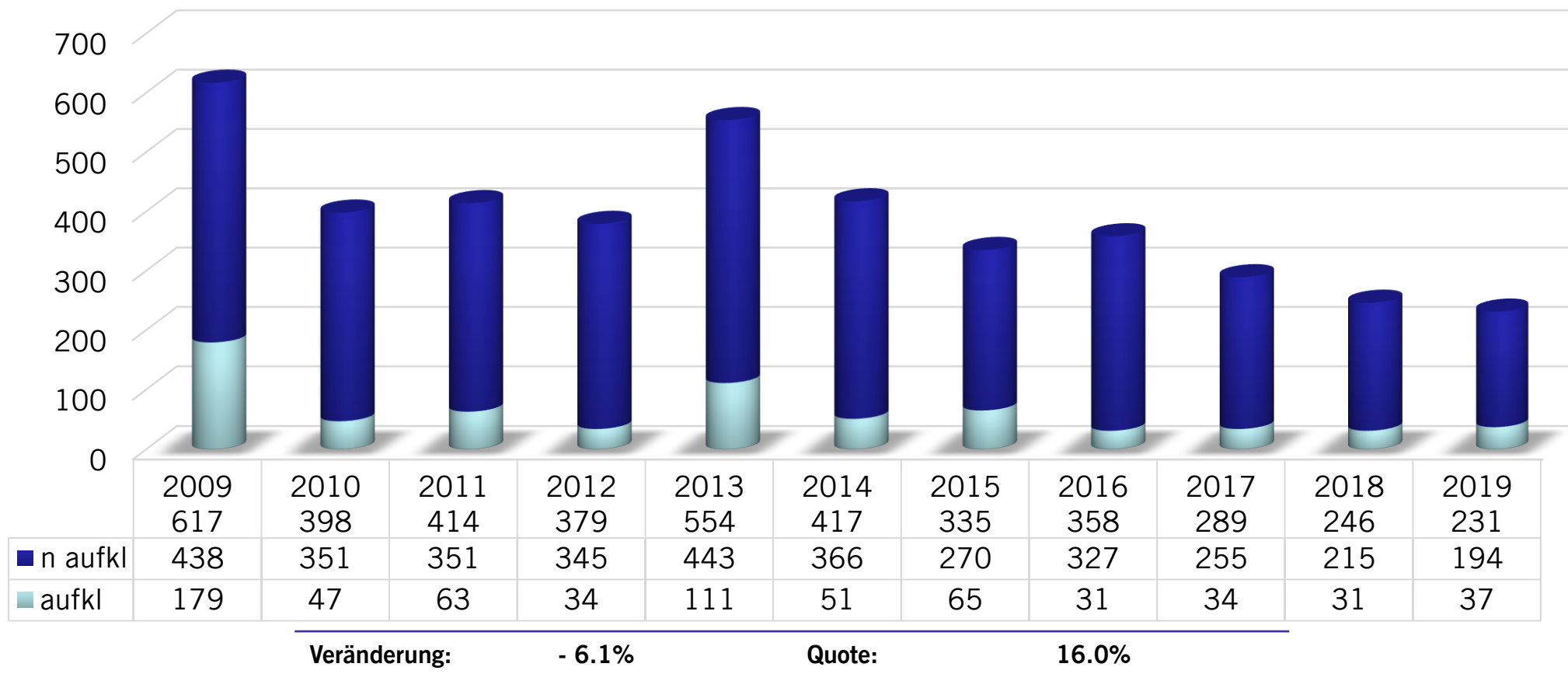
Veränderung:

+ 37.9%

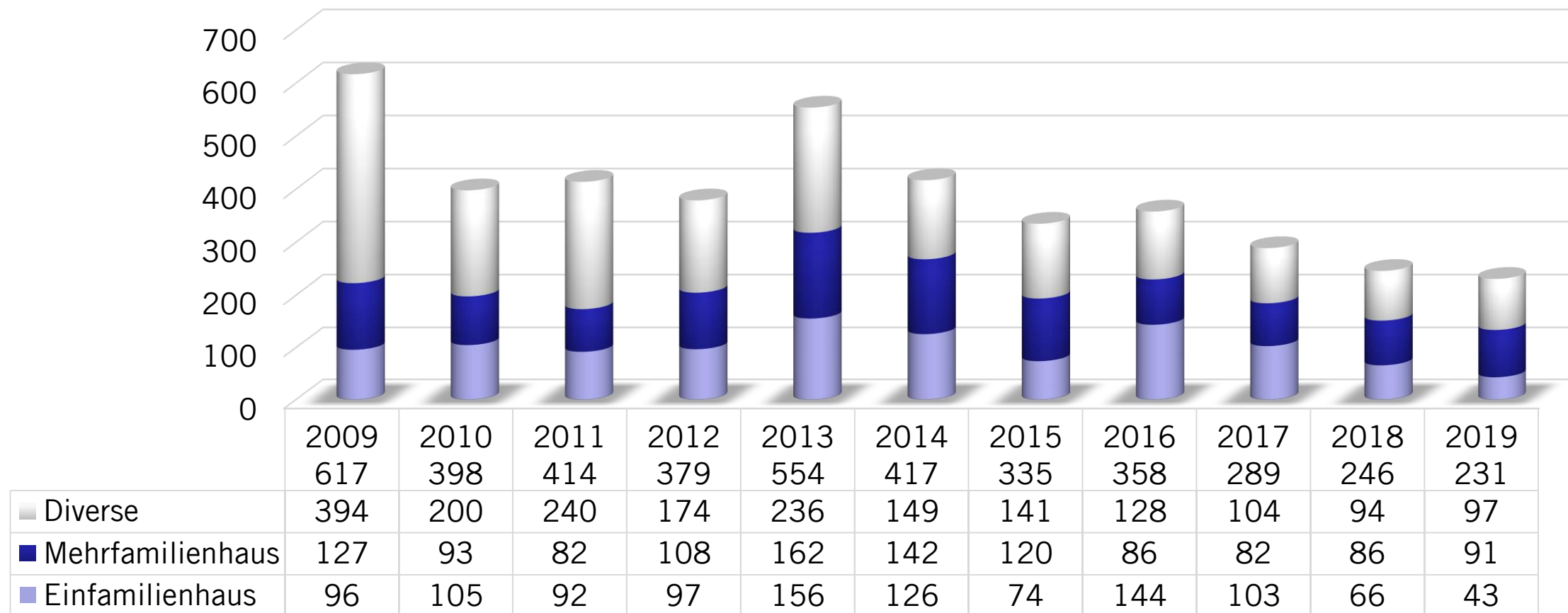
Quote:

100.0%

Diebstahl Ein- und Aufbrüche



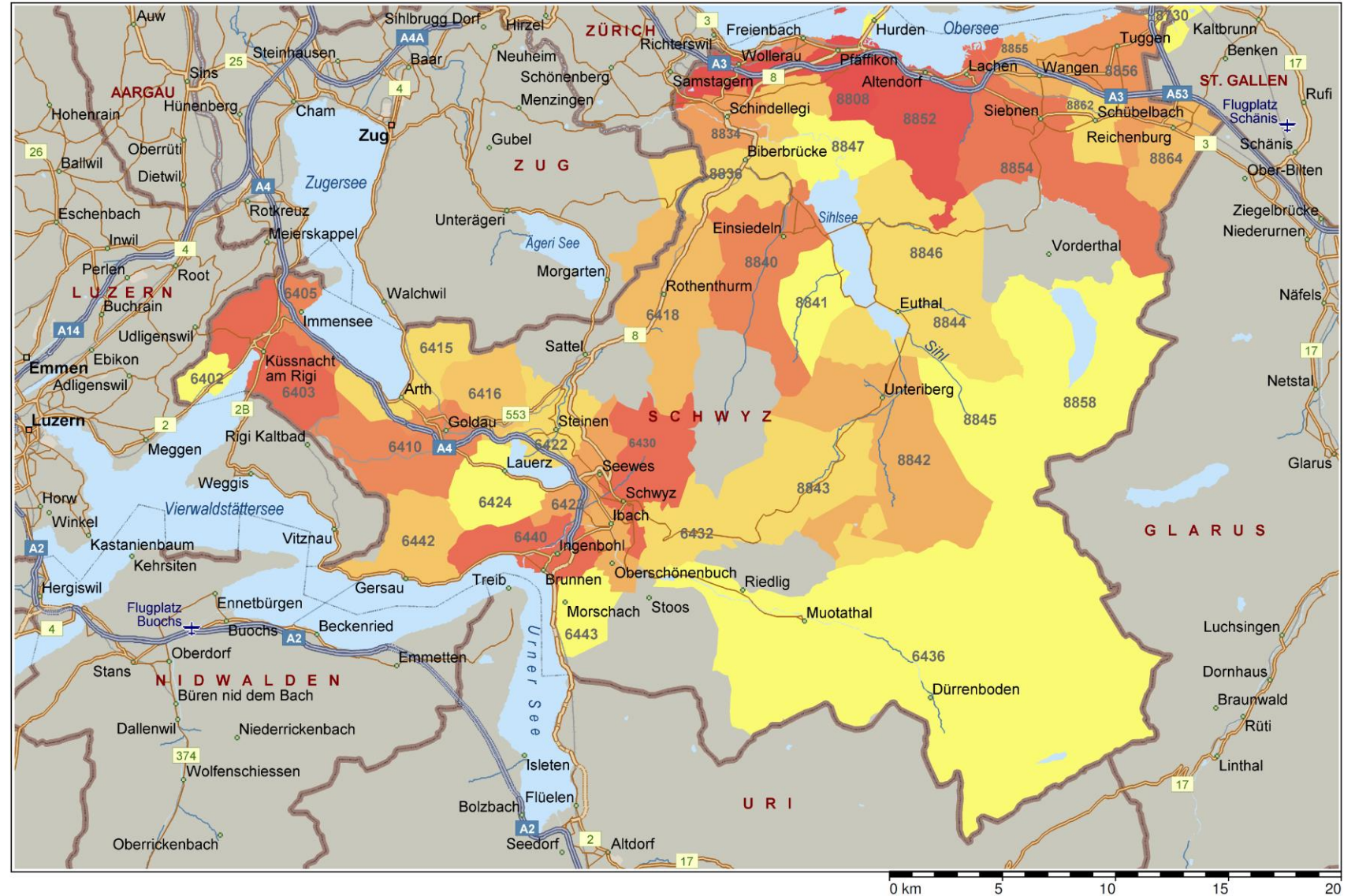
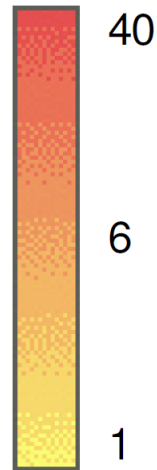
Einbruchdiebstahl nach Örtlichkeit



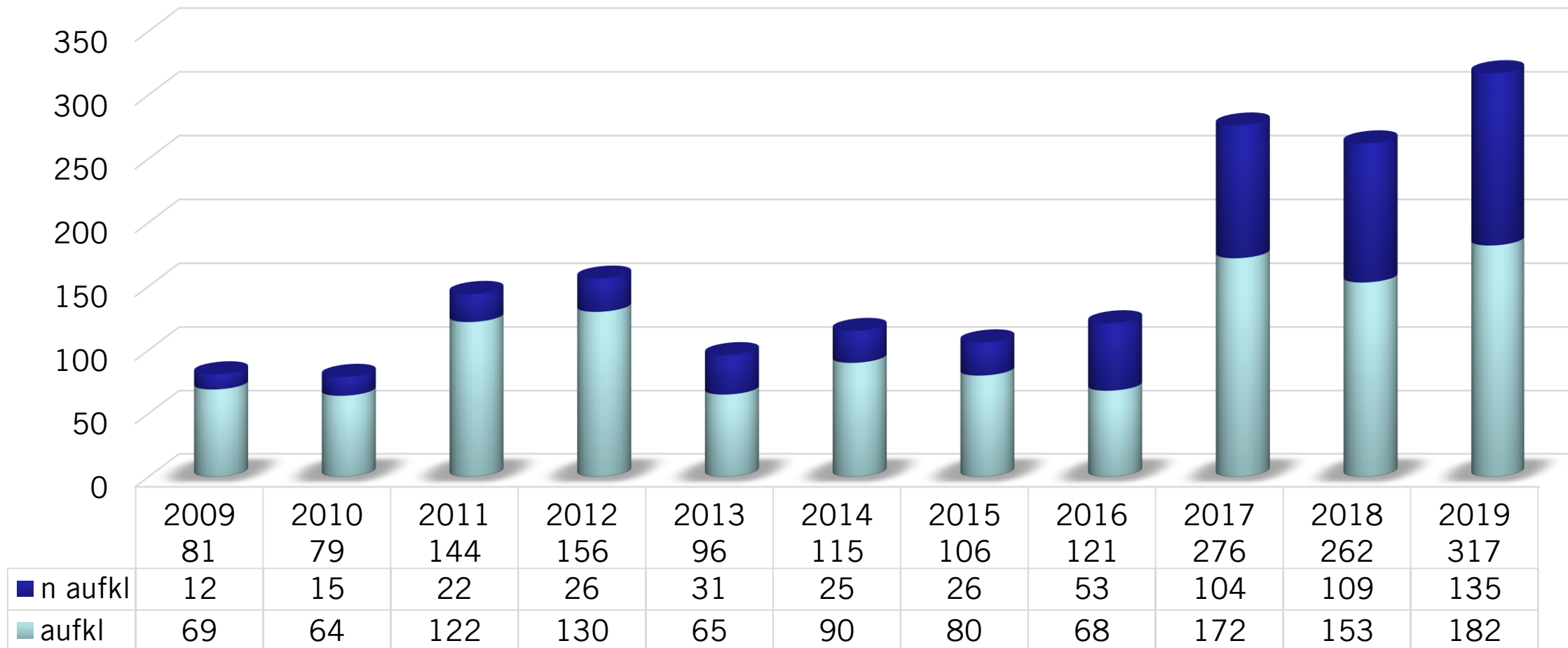
Veränderung: - 11.8% (Mehr- und Einfamilienhaus)

Einbruchdiebstähle

Anzahl Delikte
pro Ort (PLZ)



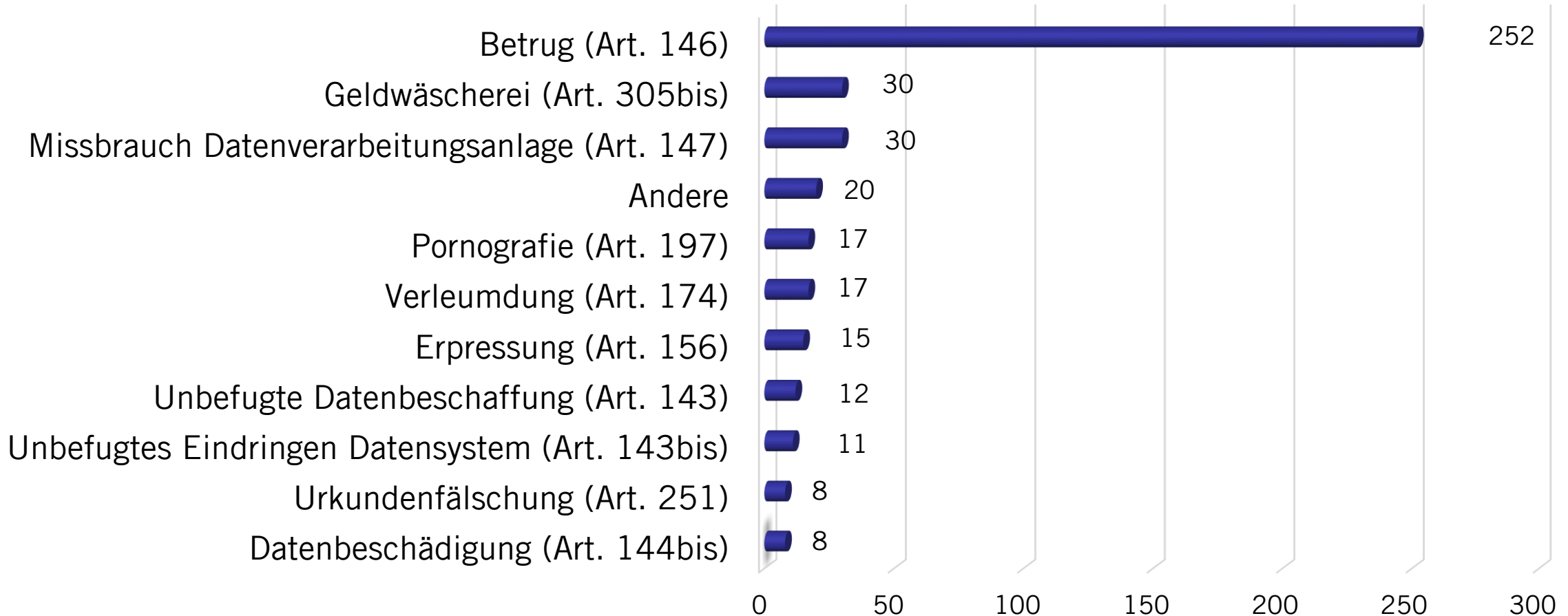
Betrug



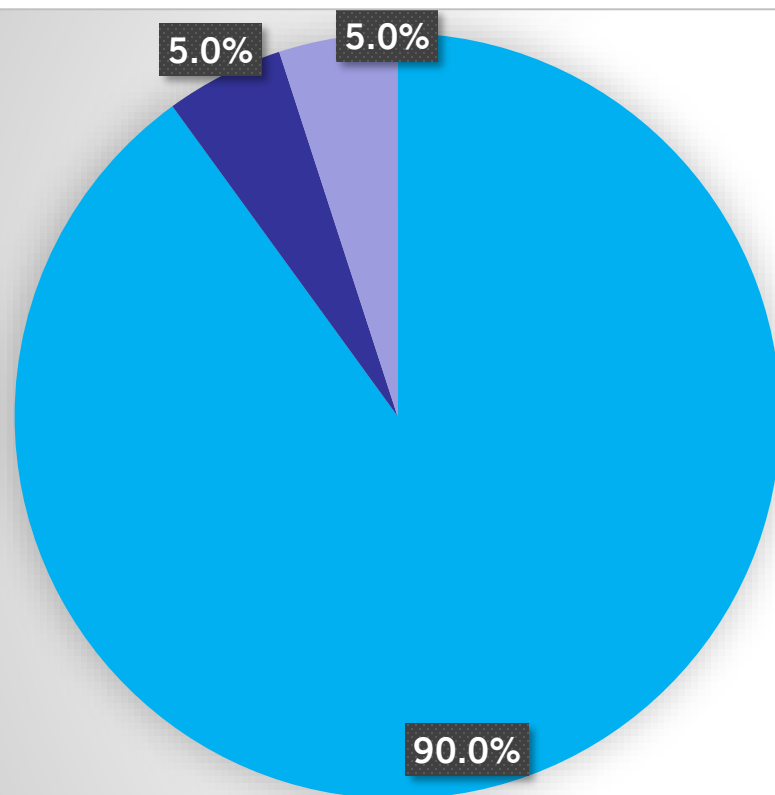
Veränderung: + 21.0%

Quote: 57.4%

StGB in Verbindung mit Cybercrime

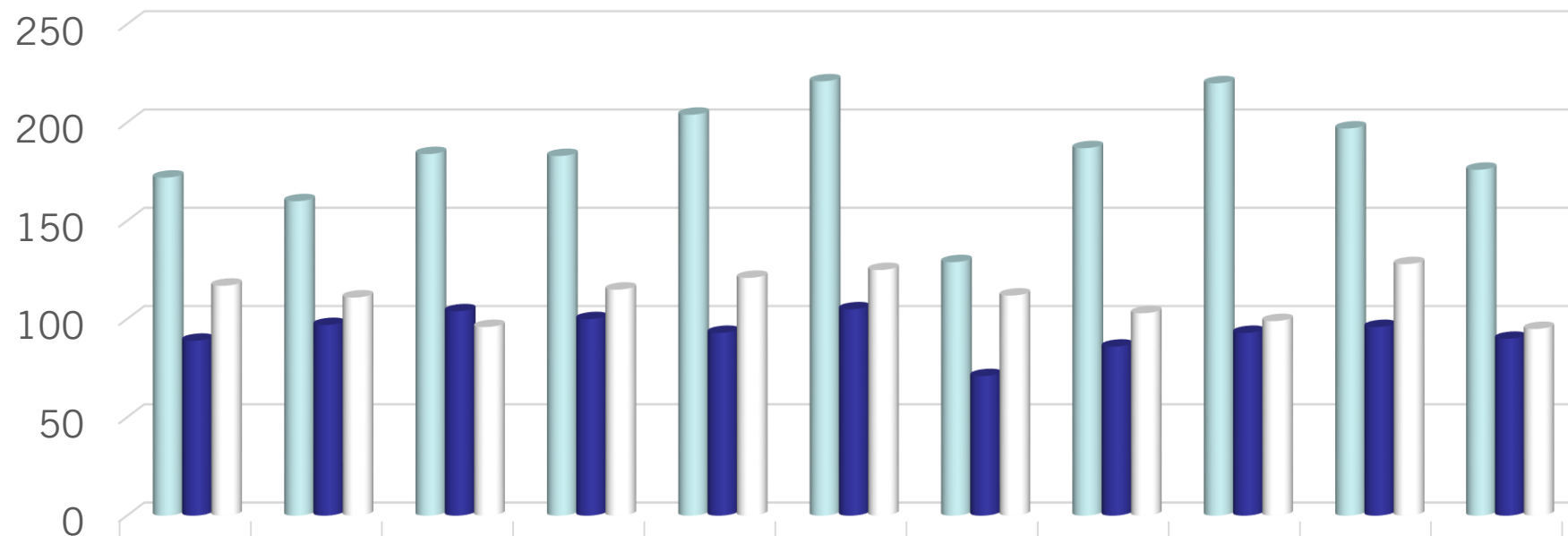


Cybercrime nach StGB



- Cyber Wirtschaftskriminalität (Phishing, Malware, Hacking, Betrug, Money Mules, Kryptodiebstahl), 378 (90.0%)
- Cyber Sexualdelikte (Verbotene Pornografie, Grooming, Sextortion), 21 (5.0%)
- Cyber Rufschädigung und unlauteres Verhalten, 21 (5.0%)
- Darknet (illegaler Handel im Darknet), 0 (0.0%)

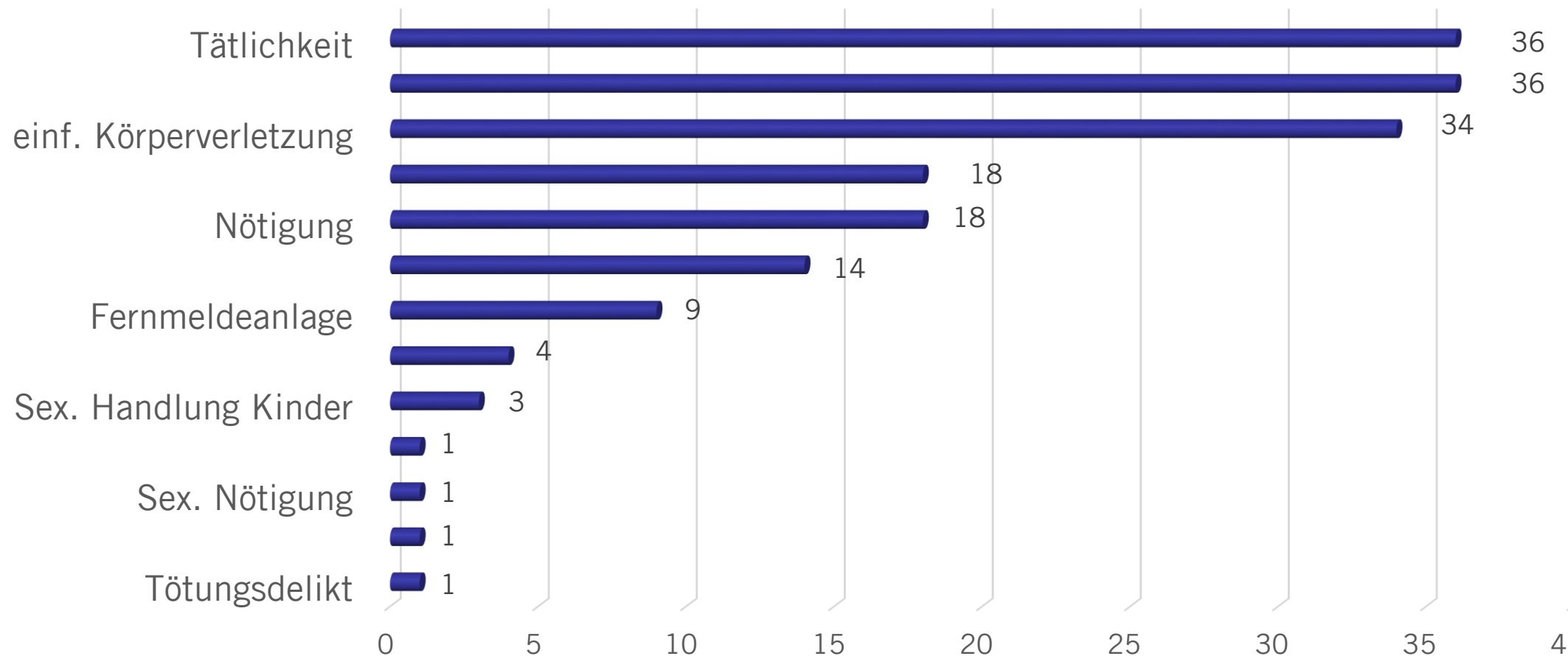
Häusliche Gewalt



	2009	2010	2011	2012	2013	2014	2015	2016	2017	2018	2019
■ Straftaten	172	160	184	183	204	221	129	187	220	197	176
■ Strafanzeigen	89	97	104	100	93	105	71	86	93	96	90
zusätzliche Interventionen	117	111	96	115	121	125	112	103	99	128	95

Veränderung: - 10.7 % (Straftaten), - 25.8 % (zusätzliche Interventionen)

Häusliche Gewalt, Straftatbestände



Häusliche Gewalt, polizeiliche Massnahmen

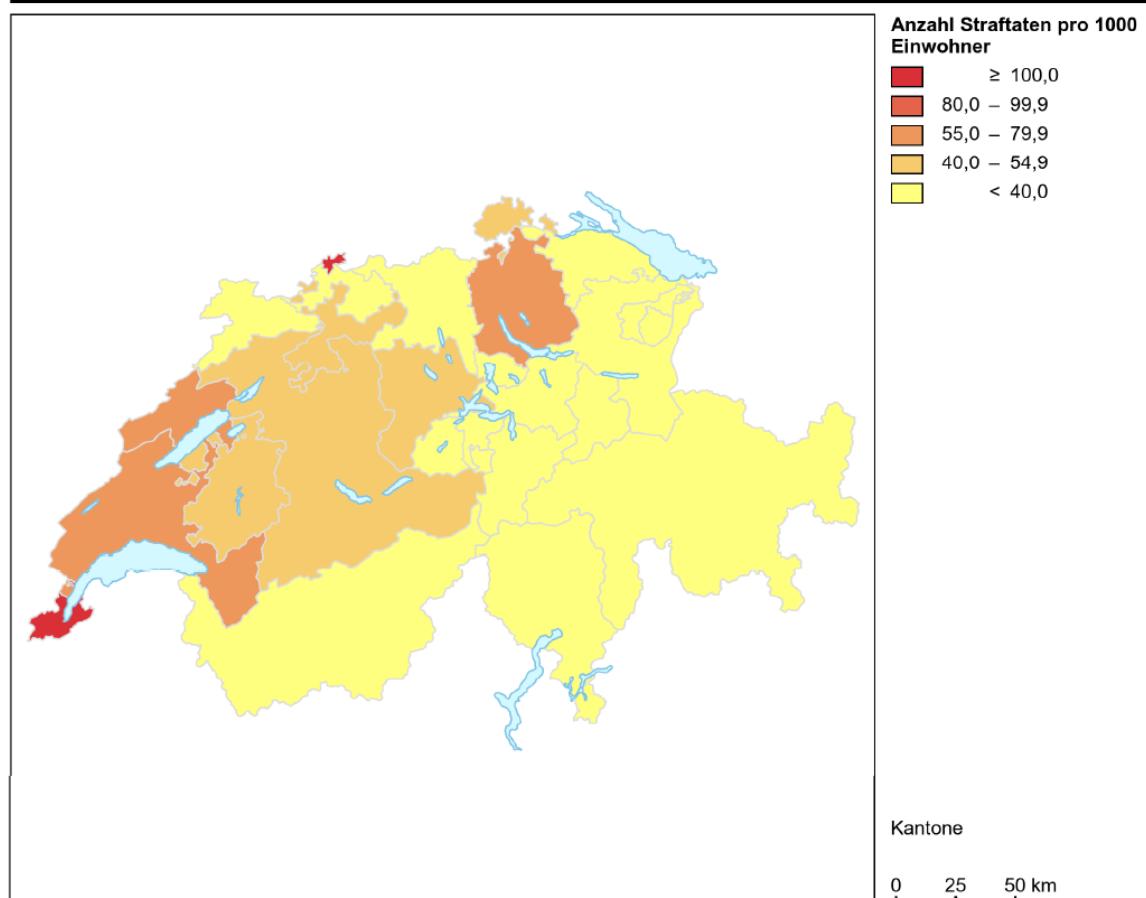
Polizeiliche Massnahmen im häuslichen Bereich		2018	2019
Häusliche Gewalt mit Anzeige	Total Fälle	96	90
	Wegweisung/Rayonverbot	8	21
	Hausdurchsuchung	0	1
	Kontaktsperre / Kontaktverbot	6	18
	Polizeigewahrsam	17	10
	Präventiv-/Untersuchungshaft	14	19
	Spitalüberwachung	1	3
	Sicherstellung Waffen	0	2
	Fürsorgerische Unterbringung	5	2
	Fremdplatzierung des Opfers	3	5

Häusliche Gewalt, polizeiliche Massnahmen

Polizeiliche Massnahmen im häuslichen Bereich		2018	2019
Intervention mit Ausrückbericht	Total Fälle	128	95
	Fernhaltung	2	1
	Kontaktsperre / Kontaktverbot	1	3
	Rayonverbot	5	6
	Polizeigewahrsam	8	7
	Sicherstellung Waffen	0	1
	Fürsorgerische Unterbringung	2	3
	Fremdplatzierung des Opfers	7	5

Straftaten nach Kantonen

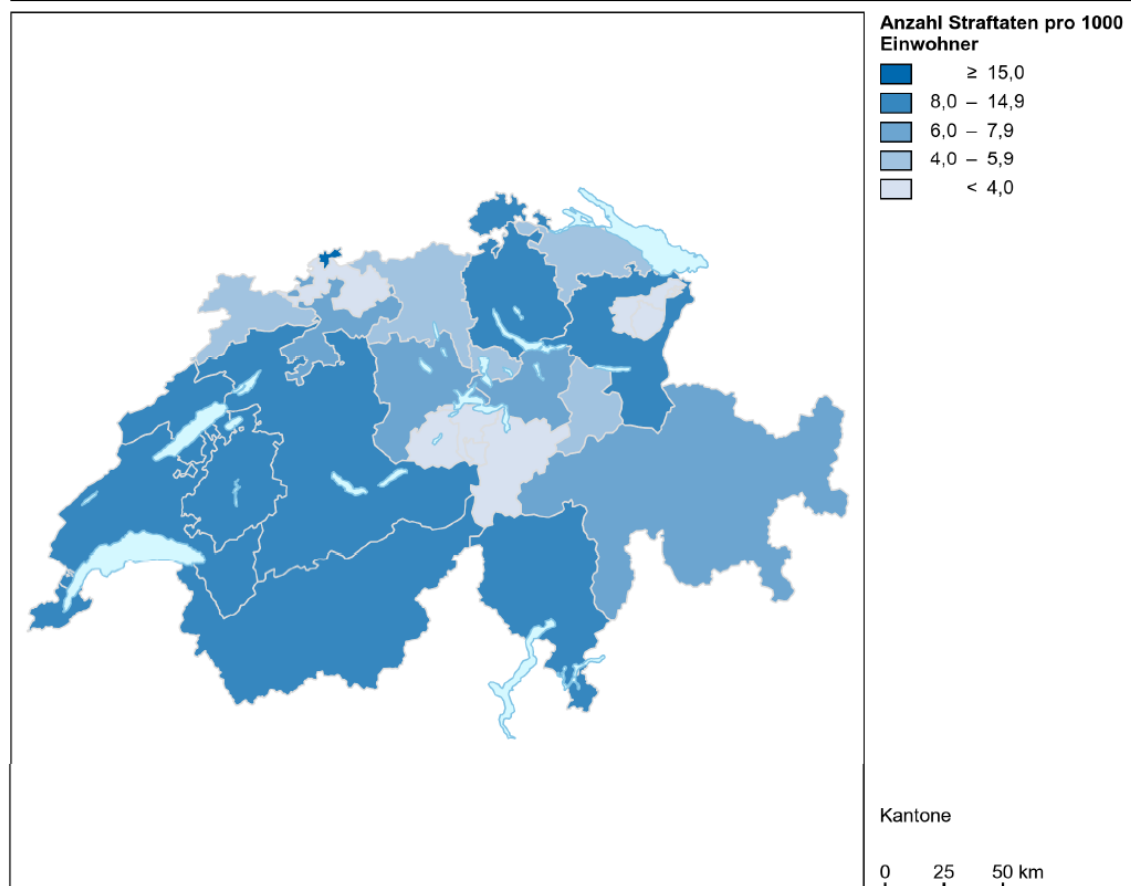
Strafgesetzbuch (StGB): Häufigkeitszahl (‰) nach Kantonen



BS:	109.0
GE:	95.1
ZH:	59.9
CH:	50.6
LU:	41.8
SG:	36.7
ZG:	32.2
SZ:	24.7
GL:	16.8
UR:	18.8

Straftaten nach Kantonen

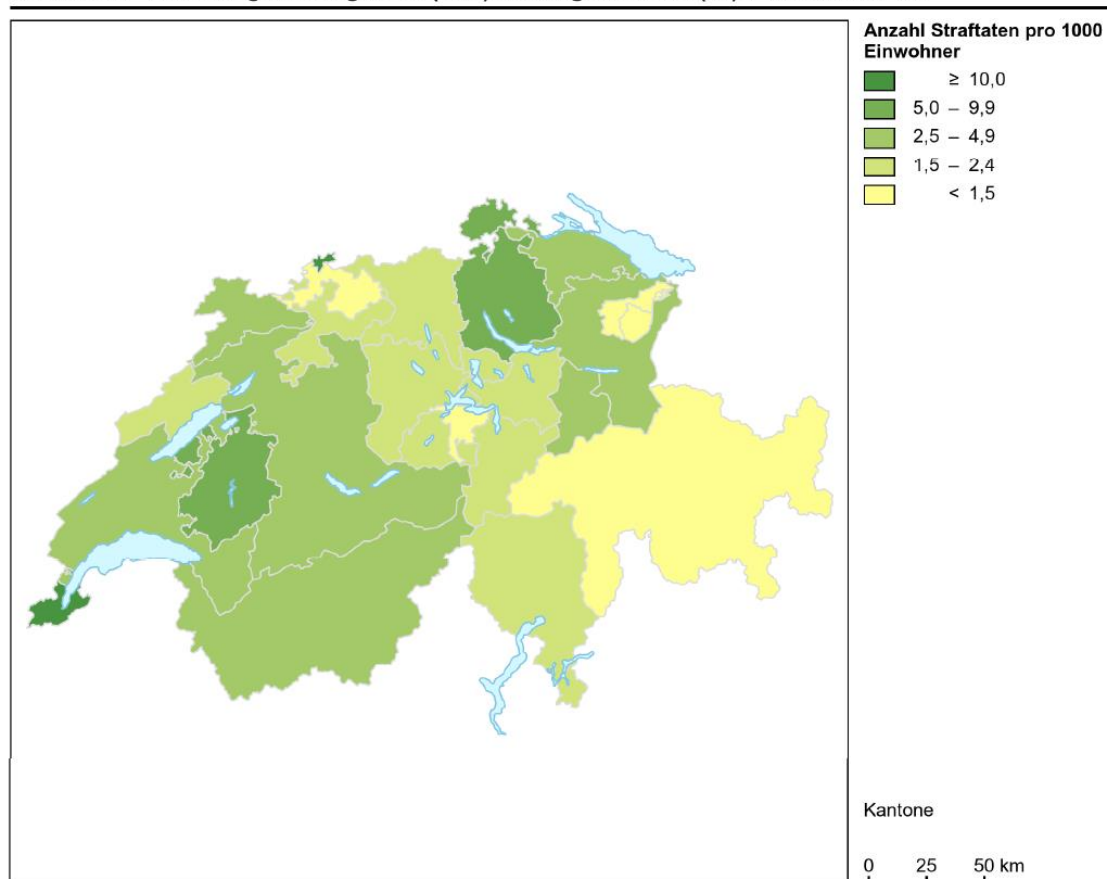
Betäubungsmittelgesetz (BetmG): Häufigkeitszahl (‰) nach Kantonen



BS:	18.2
GE:	15.5
ZH:	8.5
CH:	8.9
LU:	7.2
SG:	6.9
SZ:	6.3
ZG:	5.2
GL:	1.4
UR:	1.6

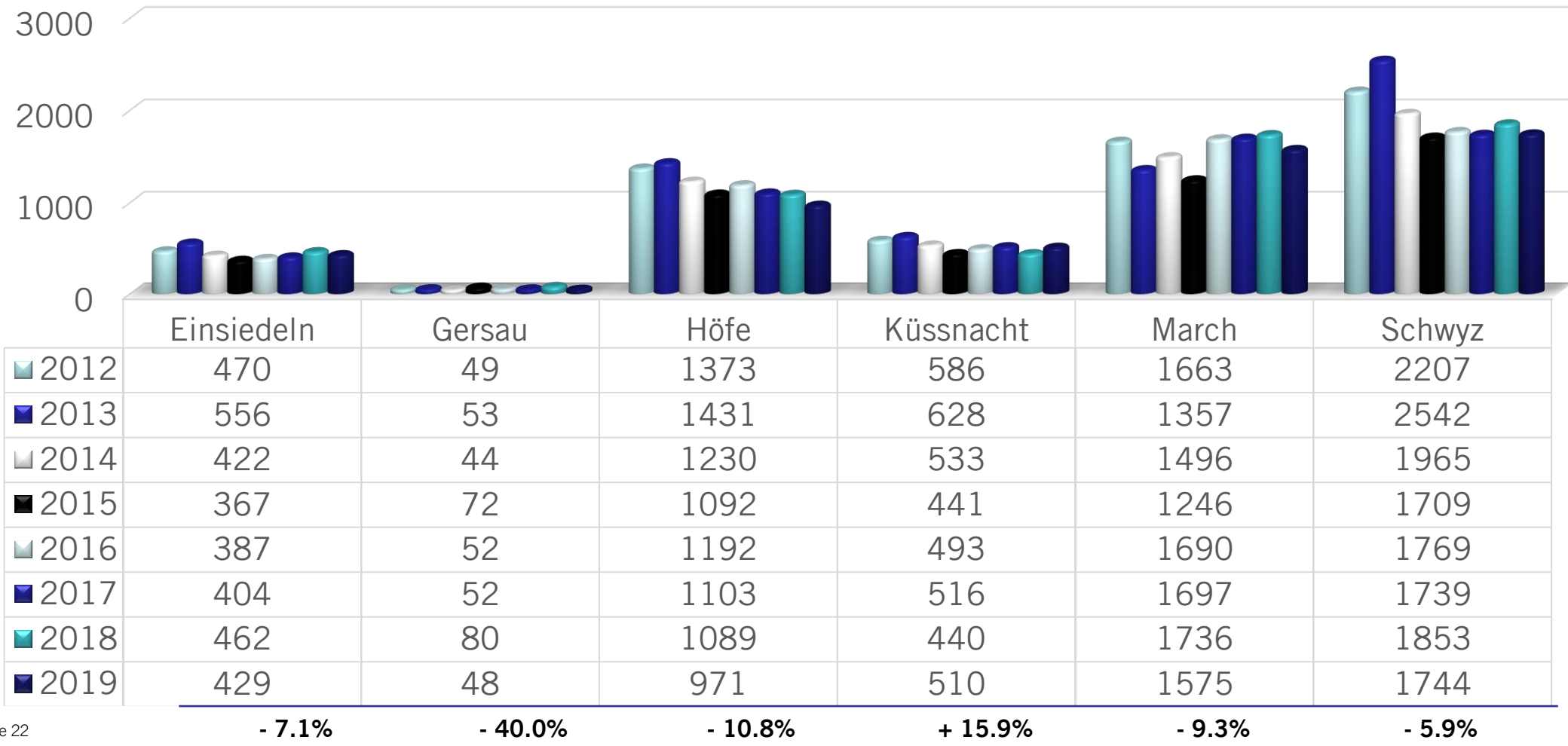
Straftaten nach Kantonen

Ausländer- und Integrationsgesetz (AIG): Häufigkeitszahl (‰) nach Kantonen



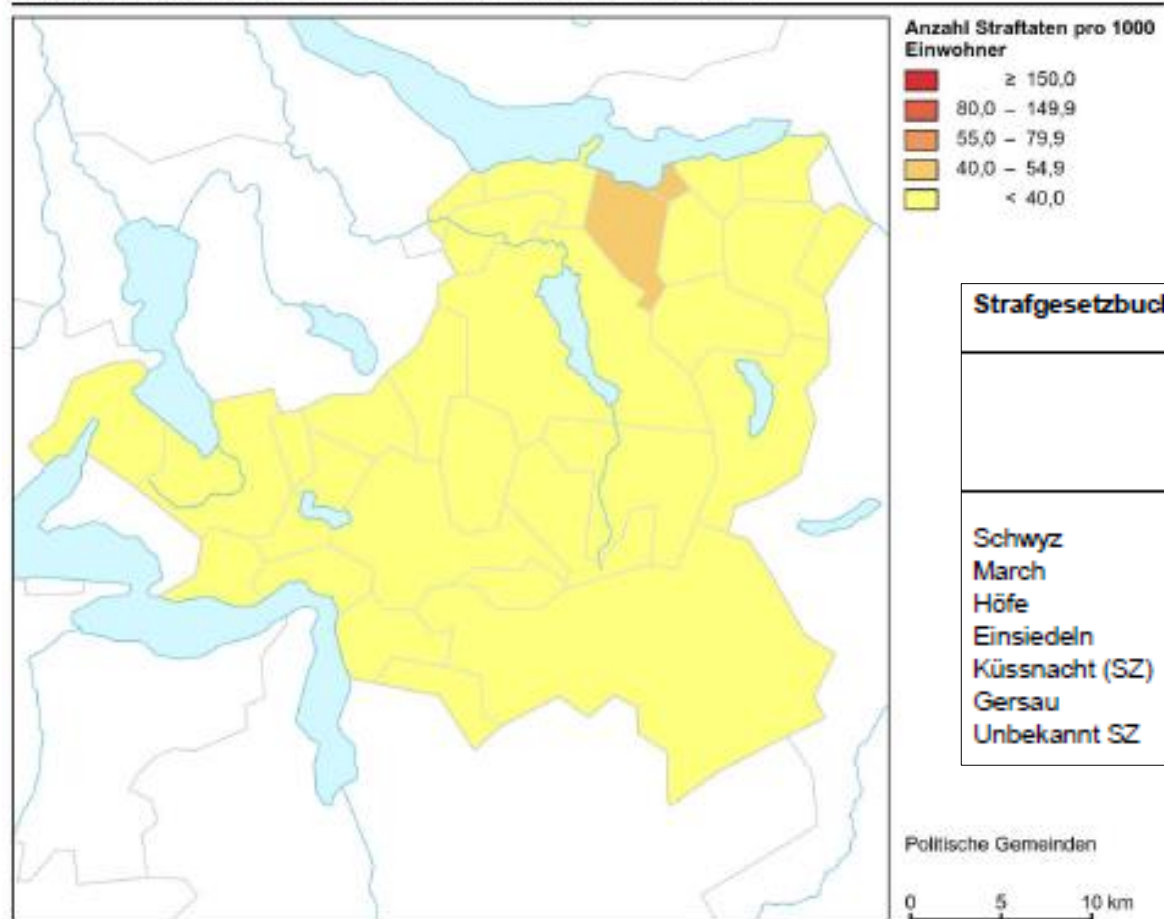
GE:	19.6
BS:	17.4
ZH:	4.9
CH:	4.3
LU:	2.6
SZ:	2.4
ZG:	2.3
UR:	2.3
SG:	2.2
GL:	1.1
AI:	0.4

Straftaten nach Bezirken



Straftaten nach Bezirken/Gemeinden

Strafgesetzbuch (StGB): Häufigkeitszahl (‰) nach Gemeinden

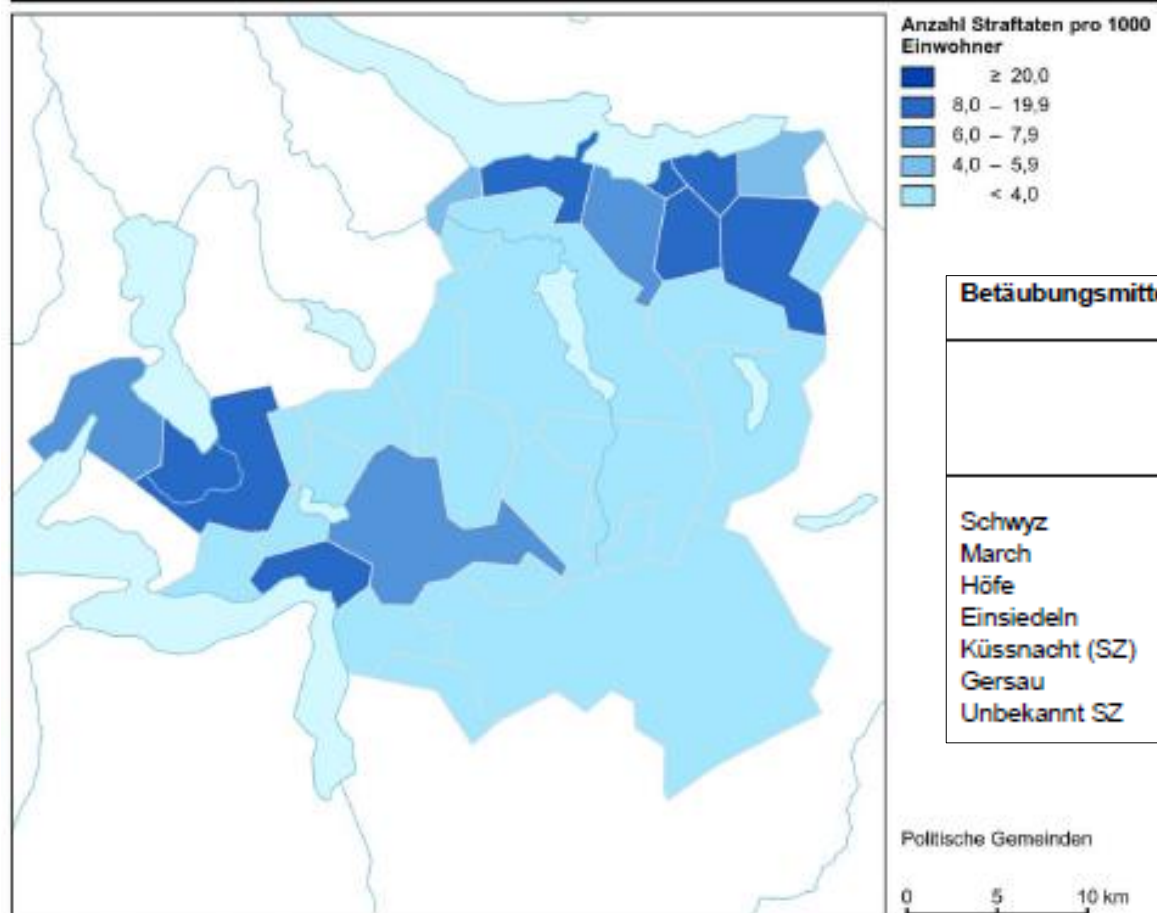


Strafgesetzbuch: Häufigkeitszahlen (‰) und Vorjahresvergleich nach Bezirken

	2018			2019			Differenz Vorjahr
	Straftaten	Einwohner	Häufigkeitszahl	Straftaten	Einwohner	Häufigkeitszahl	
Schwyz	1 332	54 881	24,3	1 181	55 382	21,3	-11%
March	1 284	43 104	29,8	1 198	43 598	27,5	-7%
Höfe	842	28 642	29,4	726	28 909	25,1	-14%
Einsiedeln	408	15 550	26,2	378	15 870	23,8	-7%
Küssnacht (SZ)	306	12 845	23,8	385	13 087	29,4	26%
Gersau	52	2 279	22,8	32	2 319	13,8	-38%
Unbekannt SZ	19	-	-	28	-	-	47%

Straftaten nach Bezirken/Gemeinden

Betäubungsmittelgesetz (BetmG): Häufigkeitszahl (‰) nach Gemeinden

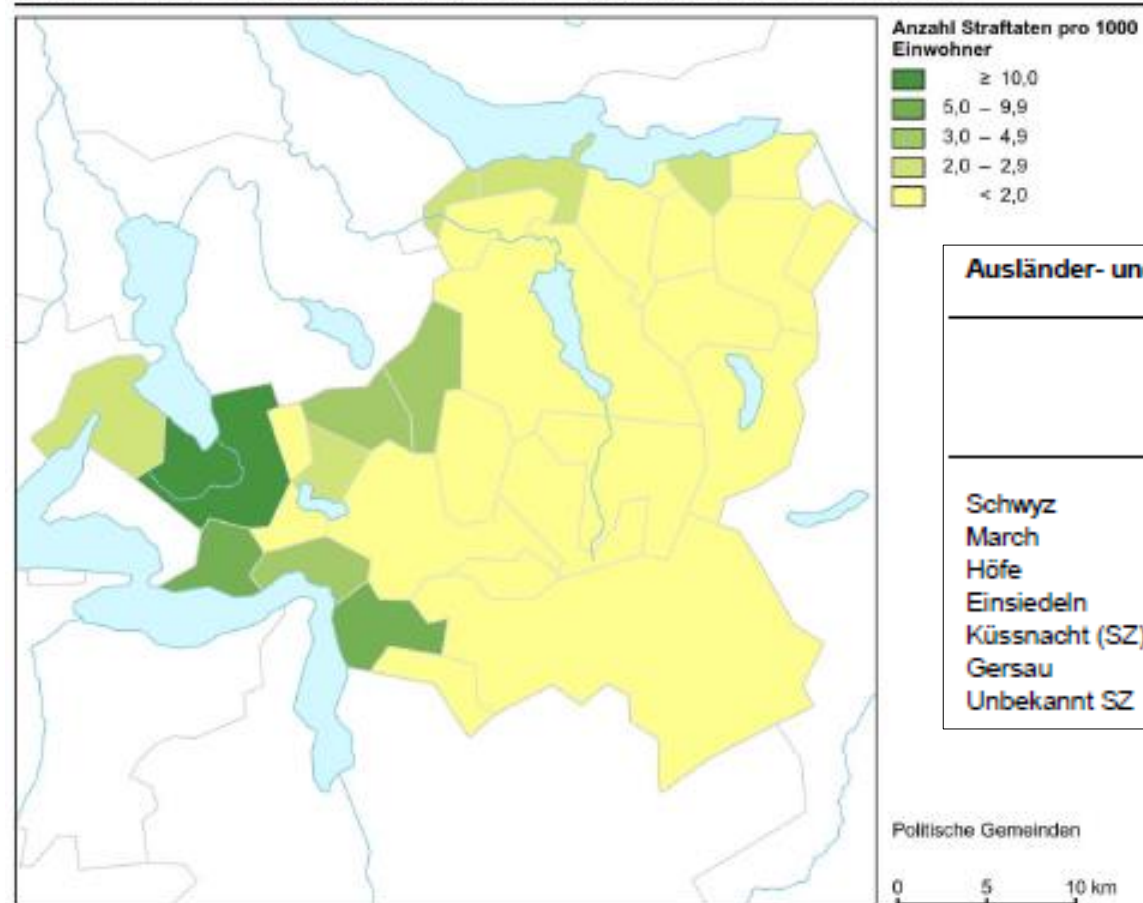


Betäubungsmittelgesetz: Häufigkeitszahlen (‰) und Vorjahresvergleich nach Bezirken

	2018			2019			Differenz Vorjahr
	Straftaten	Einwohner	Häufigkeitszahl	Straftaten	Einwohner	Häufigkeitszahl	
Schwyz	347	54 881	6,3	336	55 382	6,1	-3%
March	347	43 104	8,1	335	43 598	7,7	-3%
Höfe	215	28 642	7,5	189	28 909	6,5	-12%
Einsiedeln	52	15 550	3,3	48	15 870	3,0	-8%
Küssnacht (SZ)	98	12 845	7,6	90	13 087	6,9	-8%
Gersau	2	2 279	0,9	3	2 319	1,3	50%
Unbekannt SZ	6	-	-	2	-	-	-67%

Straftaten nach Bezirken/Gemeinden

Ausländer- und Integrationsgesetz (AIG): Häufigkeitszahl (‰) nach Gemeinden



Ausländer- und Integrationsgesetz: Häufigkeitszahlen (‰) und Vorjahresvergleich nach Bezirken

	2018			2019			Differenz Vorjahr
	Straftaten	Einwohner	Häufigkeitszahl	Straftaten	Einwohner	Häufigkeitszahl	
Schwyz	174	54 881	3,2	227	55 382	4,1	30%
March	105	43 104	2,4	42	43 598	1,0	-60%
Höfe	32	28 642	1,1	56	28 909	1,9	75%
Einsiedeln	2	15 550	0,1	3	15 870	0,2	50%
Küssnacht (SZ)	36	12 845	2,8	35	13 087	2,7	-3%
Gersau	26	2 279	11,4	13	2 319	5,6	-50%
Unbekannt SZ	0	-	-	0	-	-	0%

Fazit

- Kantonspolizei Schwyz hat Kriminalitätsslage im Griff
- Abnahme aller verübten Straftaten
- Mehr Delikte gegen sexuelle Integrität
- Zunahme von Menschenhandel
- **Aufklärungsquote im Kanton Schwyz über dem schweizerischen Durchschnitt**
- weitere Abnahme der Einbruchsdelikte
- Zunahme von Cybercrimedelikten
- Zunahme der Betrugsdelikte
- Zunahme von Gewalt und Drohungen gegen Beamte

