

Medienkonferenz

Jahresstatistik 2021 der Kantonspolizei Schwyz

Montag, 28. März 2022, 09.30 Uhr

Programm

- Begrüssung / Einleitung
Chef Kommunikation
- Jahresstatistik Kantonspolizei 2021
Kommandant
- Verkehrsunfallstatistik 2021
Chef Sicherheitspolizei
- Fazit / Schwerpunkte 2022
Kommandant
- Präsentation Polizeiliche Kriminalstatistik 2021
Chef Kriminalpolizei
- Fazit / Schwerpunkte 2022
Kommandant
- Fazit aus politischer Sicht
Vorsteher Sicherheitsdepartement
- Fragen
alle

Jahresstatistik 2021 – Corona

Polizeiliche Massnahmen / Schwerpunkte

- Während der Pandemie 2021 führte die Kantonspolizei verstärkte Kontrolltätigkeiten in folgenden Bereichen:
 - Januar-März 2021 bezüglich Einhaltung der geschlossenen Betrieben
 - April-August 2021 bezüglich Einhaltung der Covid-Schutzkonzepte
 - ab September 2021 bezüglich Einhaltung der Zertifikatspflicht
- Insgesamt Kontrollen: 1480 (1750)
- Journaleinträge: 519 (750)

Jahresstatistik 2021 – Corona

Spezielle «Corona-Einsätze»

- 09. Januar 2021: Kundgebung Aktionsbündnis Urkantone
- 15. Februar 2021: GÜdelmontag Einsiedeln
- Mai 2021: Infoveranstaltungen Schwyz, Reichenburg und Einsiedeln
- 10. Dezember 2021: Abendspaziergang Schwyz
- Weitere grössere Einsätze

Repressive Tätigkeiten

- 230 (110) Ordnungsbussen
- 71 (24) Anzeigen

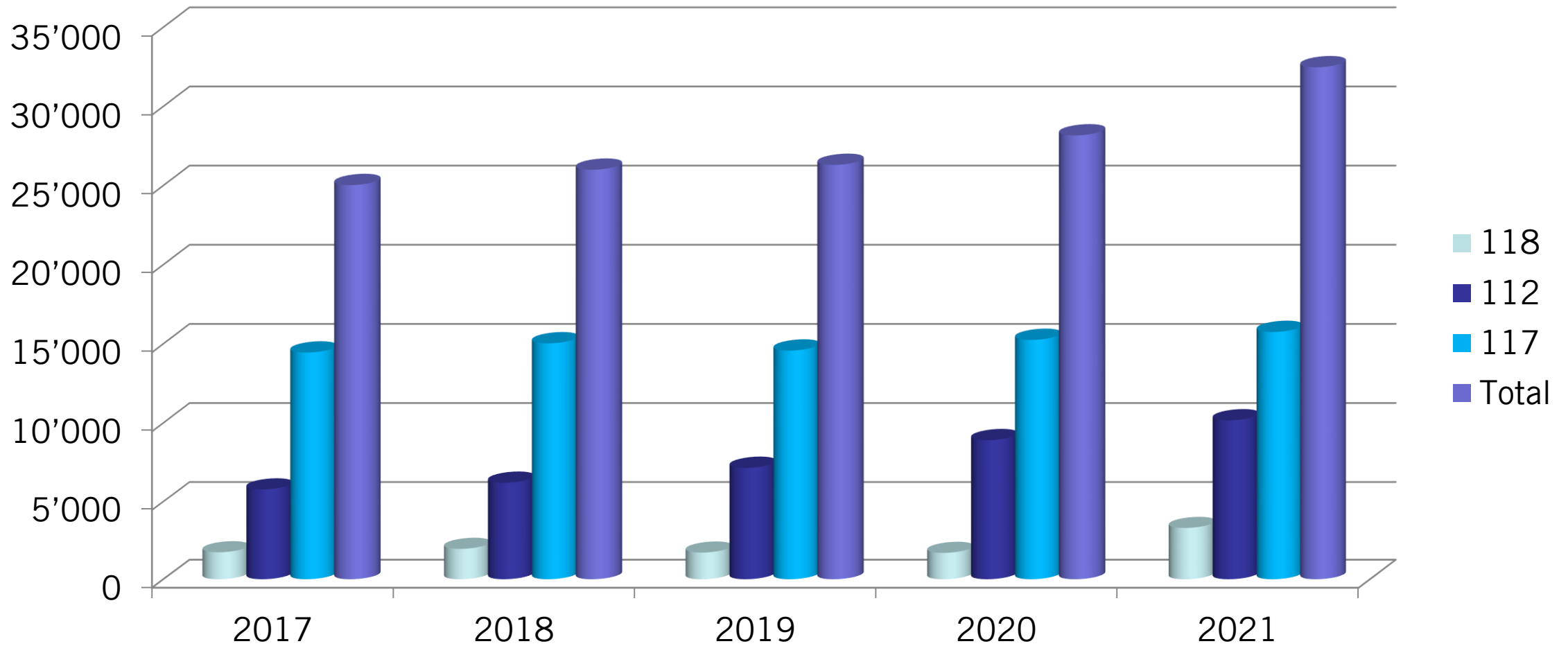


Jahresstatistik 2021 – Corona

Zusammenfassung

- Situation aus Sicht der Kantonspolizei Schwyz herausfordernd
 - Im Vergleich zum Jahr 2020 wieder mehr Tagesgeschäft-Tätigkeiten!
- Kontrolltätigkeiten
 - Augenmass wurde weiterhin beachtet
 - Zusammen mit unserer Bevölkerung, und nicht gegen!
 - Speziell geschultes Kontrollteam eingesetzt
 - Erforderlich aufgrund der vielen Anpassungen bei den Massnahmen
 - Amtsübergreifende Kontrolltätigkeiten (z.B. bei Veranstaltungen)
 - Corona Müdigkeit in der Gesellschaft spürbar
 - Trotzdem die Mehrheit der Bevölkerung stellte sich hinter die Massnahmen
 - Zunehmende Widerhandlungen Covid-Schutzkonzept und Zertifikatspflicht führten zu Anzeigen

Jahresstatistik 2021 – Notrufe auf Einsatzzentrale



Verkehrsunfallstatistik 2021

Einleitung Kommandant

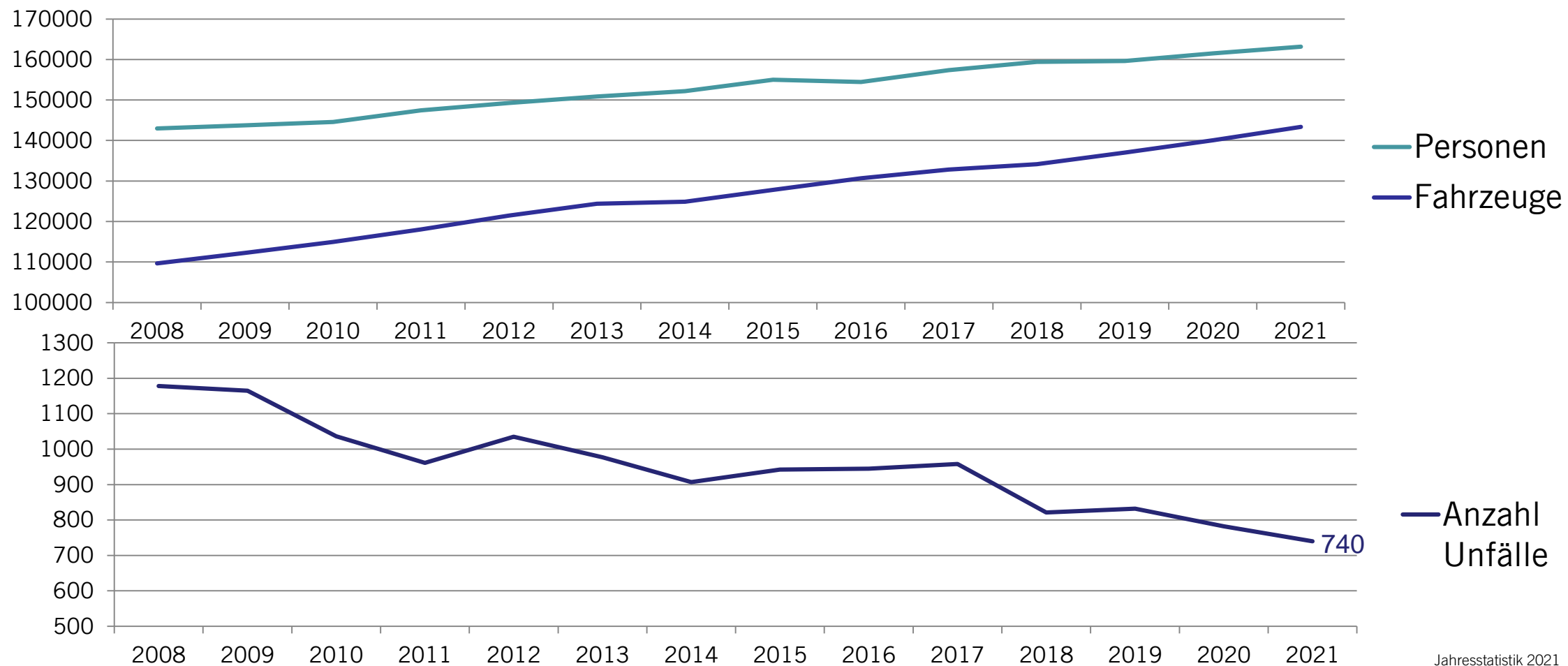


Verkehrsunfallstatistik 2021

- ↗ Weiterhin Rückgang der Unfallzahlen
- ↗ Rückgang bei den Verkehrstoten und Verletzten
- ↗ Rückgang bei den Unfällen innerorts
- Unaufmerksamkeit und Ablenkung, Missachten des Vortritts sowie Nichtanpassen der Geschwindigkeit an die Strassenverhältnisse bleiben Hauptunfallursache



Zahlen im Überblick



Unfälle 2021

	2019	2020	2021
Total Unfälle	832	782	740
mit Personenschaden	256	324	255
mit Getöteten	6	10	4
mit erheblich Verletzten	44	61	38
mit lebensbedrohlich Verletzten	4	5	4
mit Leichtverletzten	202	248	209
nur mit Sachschaden	576	458	485

Unfallbeteiligte

	2020	2021	16-20
Verkehrstote	10	4	6
Lebensbedrohlich Verletzte	5	6	3
Erheblich Verletzte	69	43	55
Leichtverletzte	338	255	297

Unfälle mit Verkehrstoten

19.01.2021



Arth:
Selbstkollision
PW



15.04.2021



Lachen:
Kollision
Fahrrad / LKW



17.06.2021




Vorderthal:
Selbstkollision
Motorrad



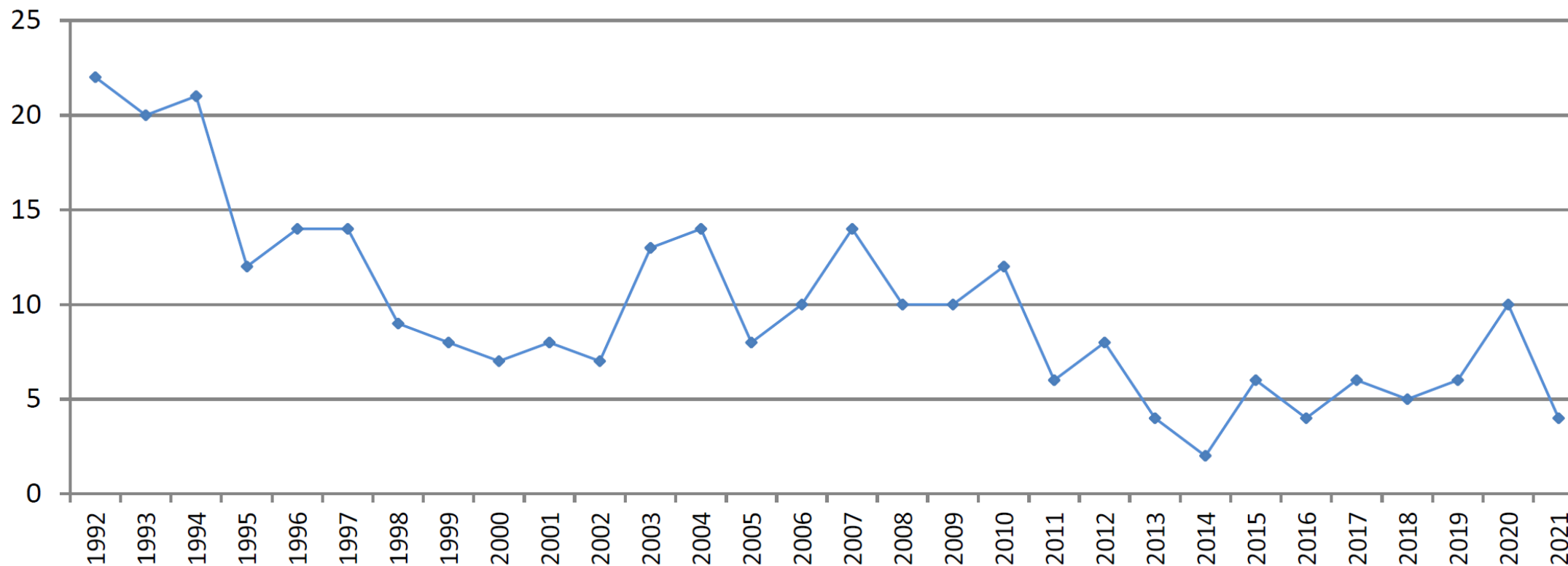
27.11.2021



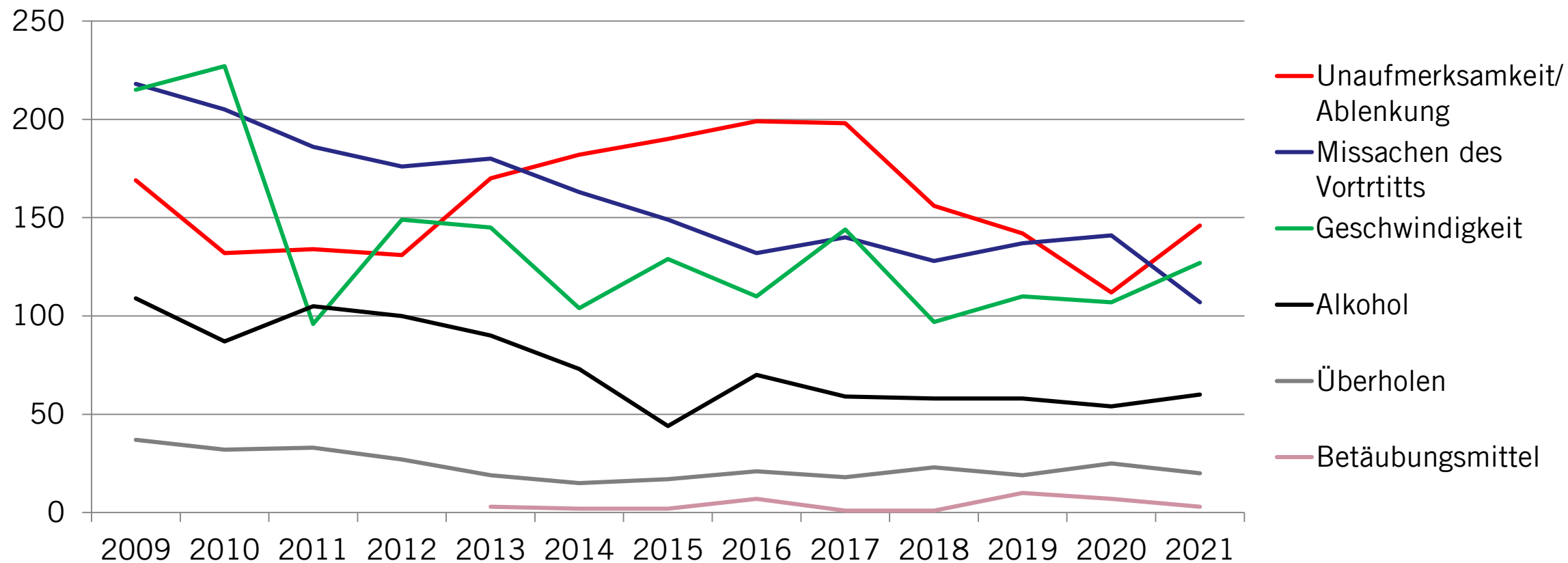
Muotathal:
Selbstkollision
PW



Langzeitentwicklung Verkehrstote



Unfallursachen 2009 – 2021



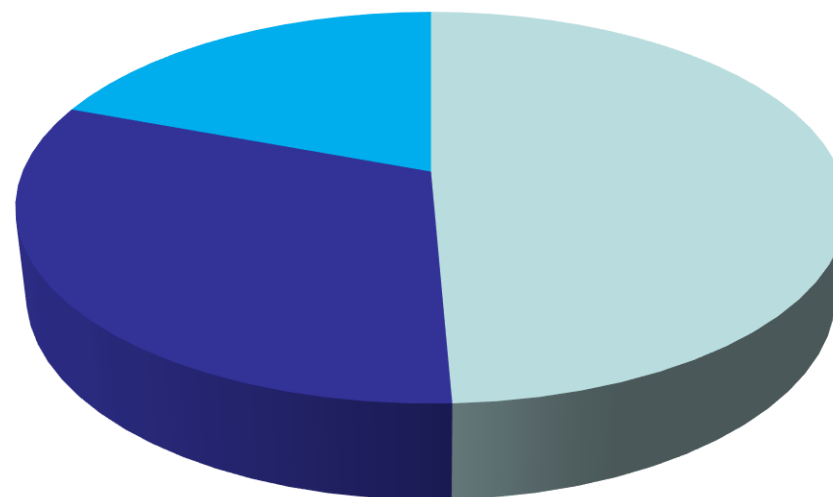
Unfallursachen / Unfallart

Unfallursache	2020	2021
Missachten des Vortritts	141	107
Unaufmerksamkeit / Ablenkung	112	146
Geschwindigkeit (Nichtanpassen an die Verhältnisse)	107	127
Alkoholeinfluss	54	60
Betäubungsmittel/Arzneimittel	11	4

Unfallart	2020	2021
Schleuder- oder Selbstunfälle	287	309
Auffahrunfall	159	147
Richtungswechsel mit Abbiegen	148	132

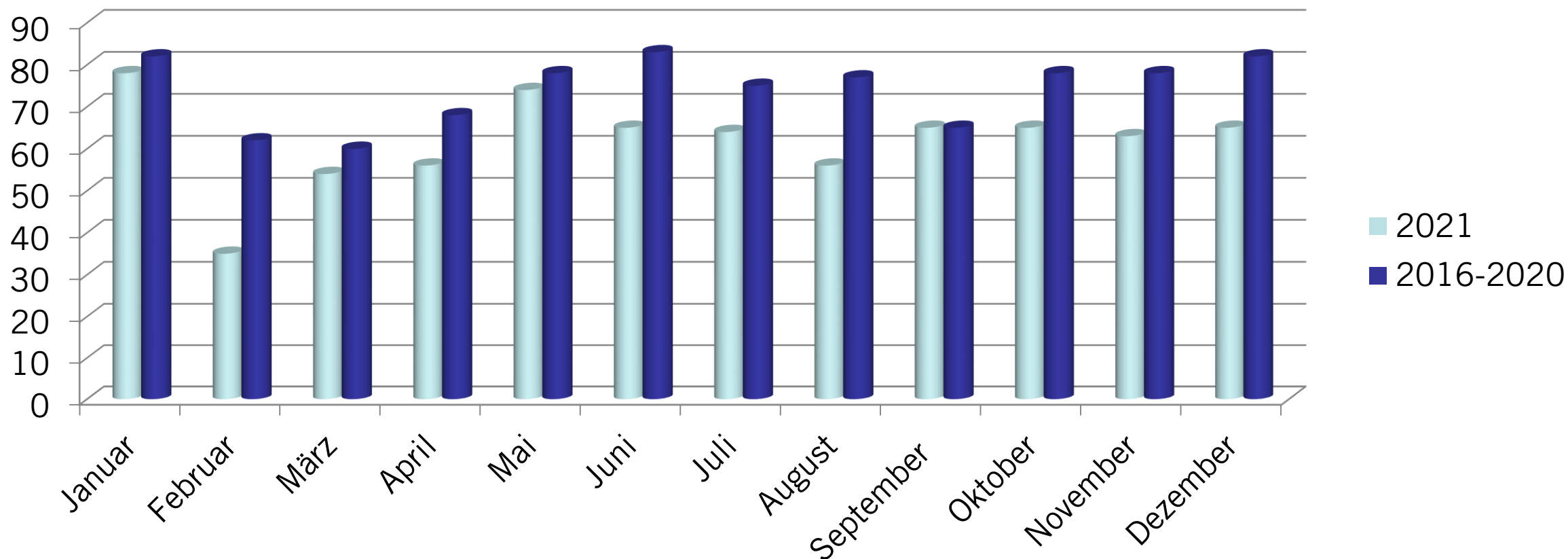
Unfälle nach Ortslage

	2020	2021	16-20
Innerorts	432	365	480
Ausserorts	254	232	251
Autobahn	96	143	151

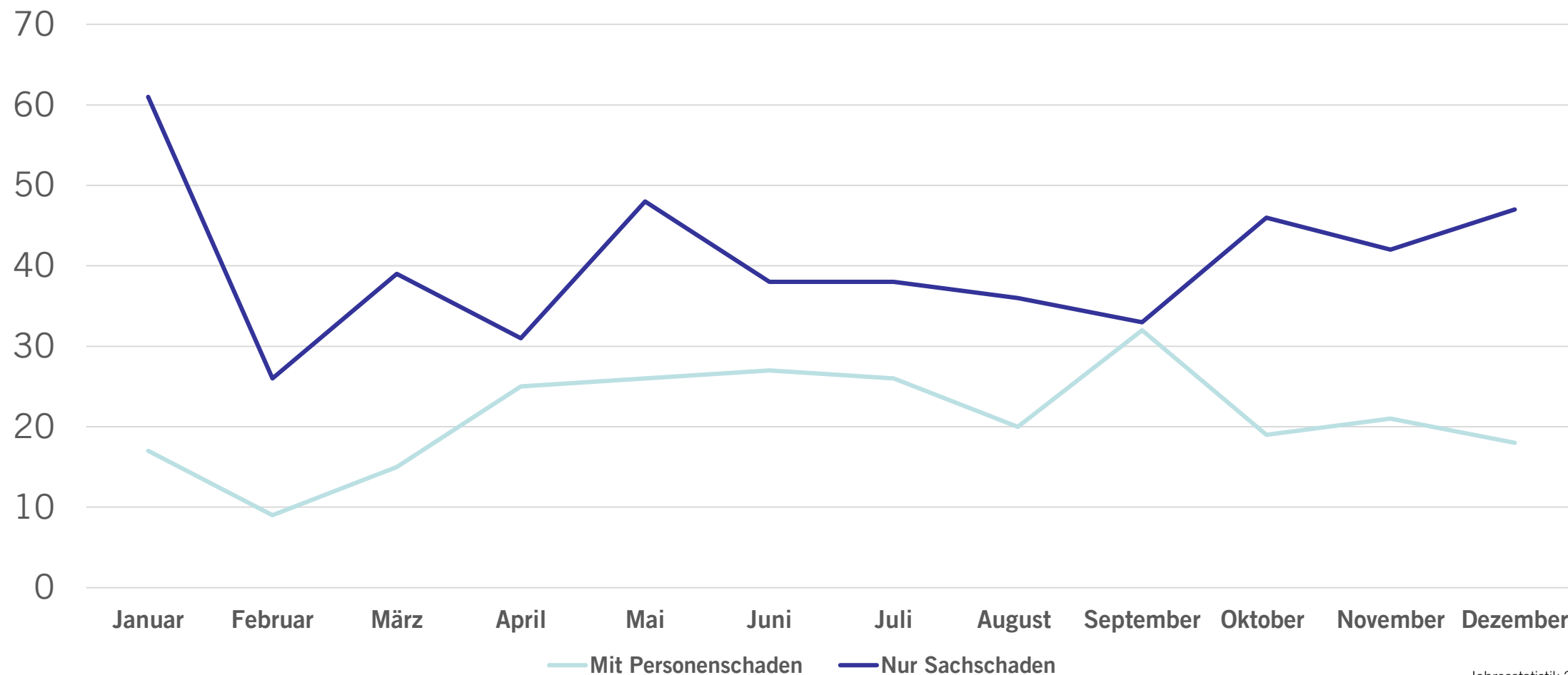


- Innerorts
- Ausserorts
- Autobahn

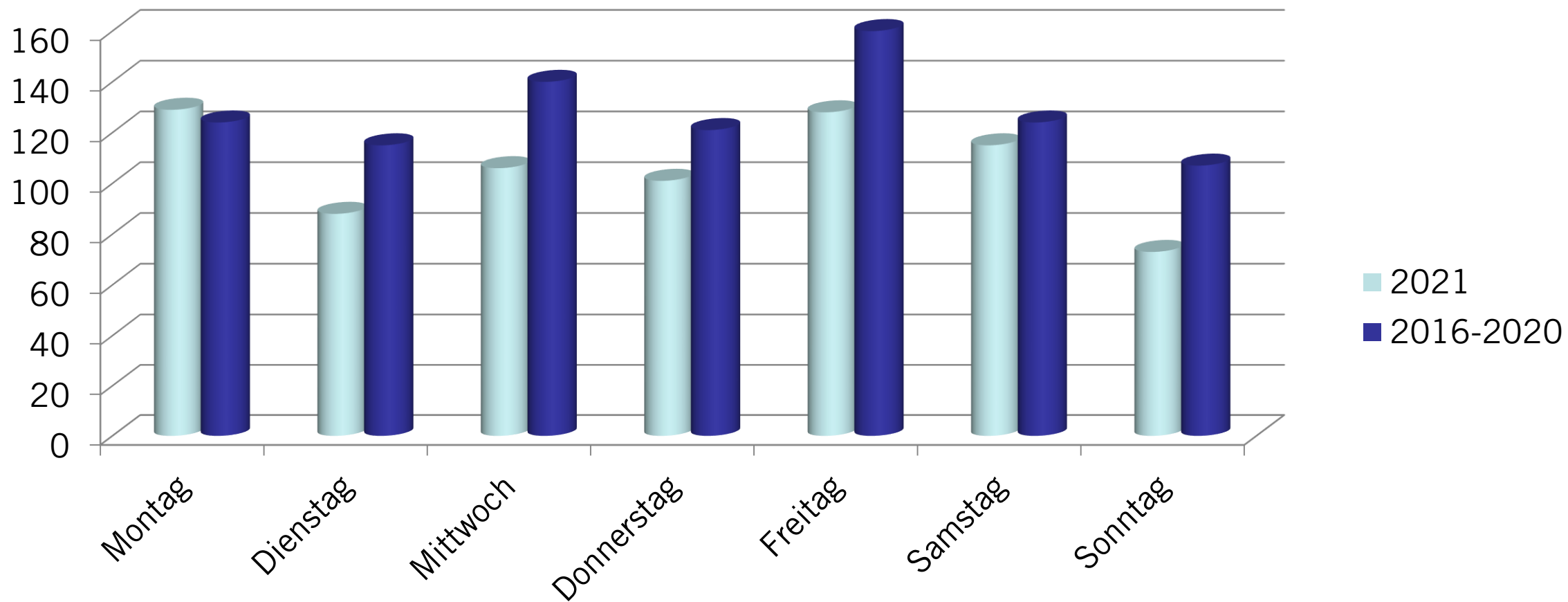
Unfallmonat



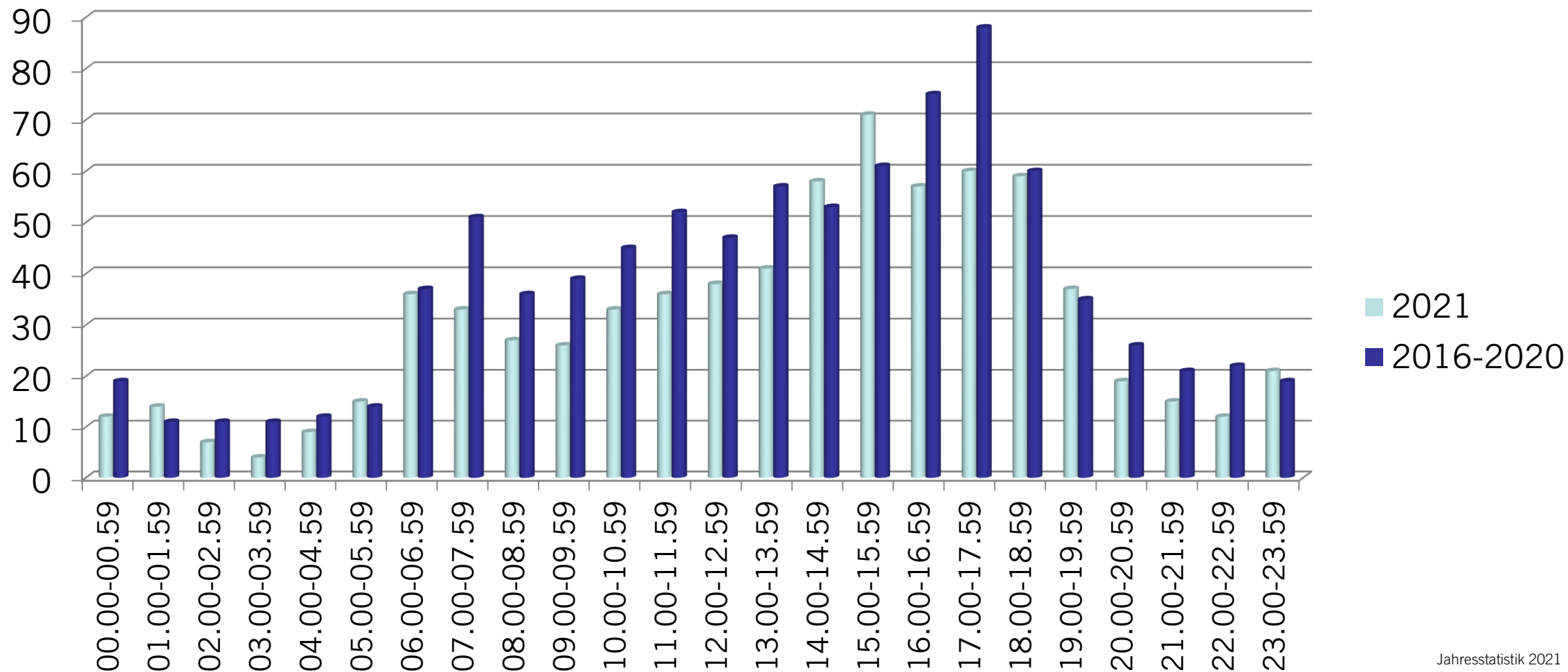
Unfallmonat und Auswirkungen



Unfalltag



Unfallzeit



Unfallorte nach Gemeinden

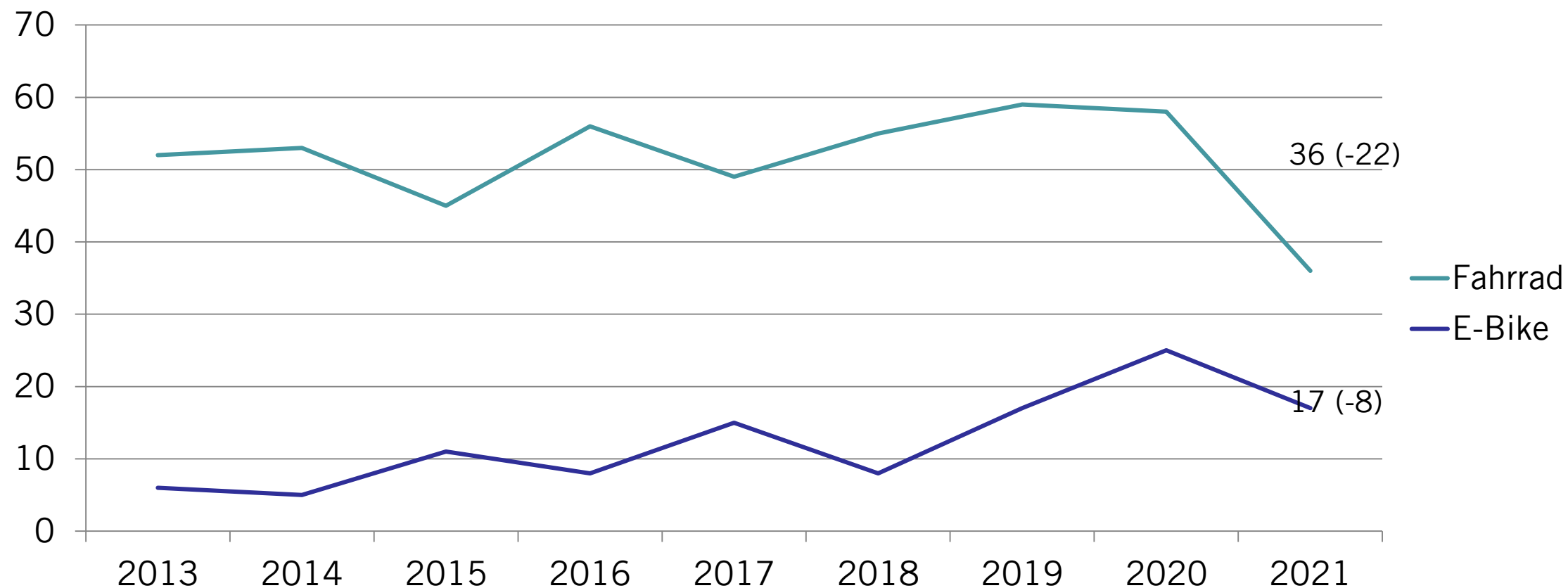
	2020	2021	16-20
Altendorf	33	34	40
Arth	56	50	63
Einsiedeln	91	76	75
Feusisberg	33	36	46
Freienbach	118	118	153
Ingenbohl	28	43	33
Küssnacht	54	43	61
Lachen	48	49	52
Schübelbach	36	38	38
Schwyz	72	63	87
Tuggen	38	29	31
Wollerau	28	26	40

Unfälle auf Fussgängerstreifen

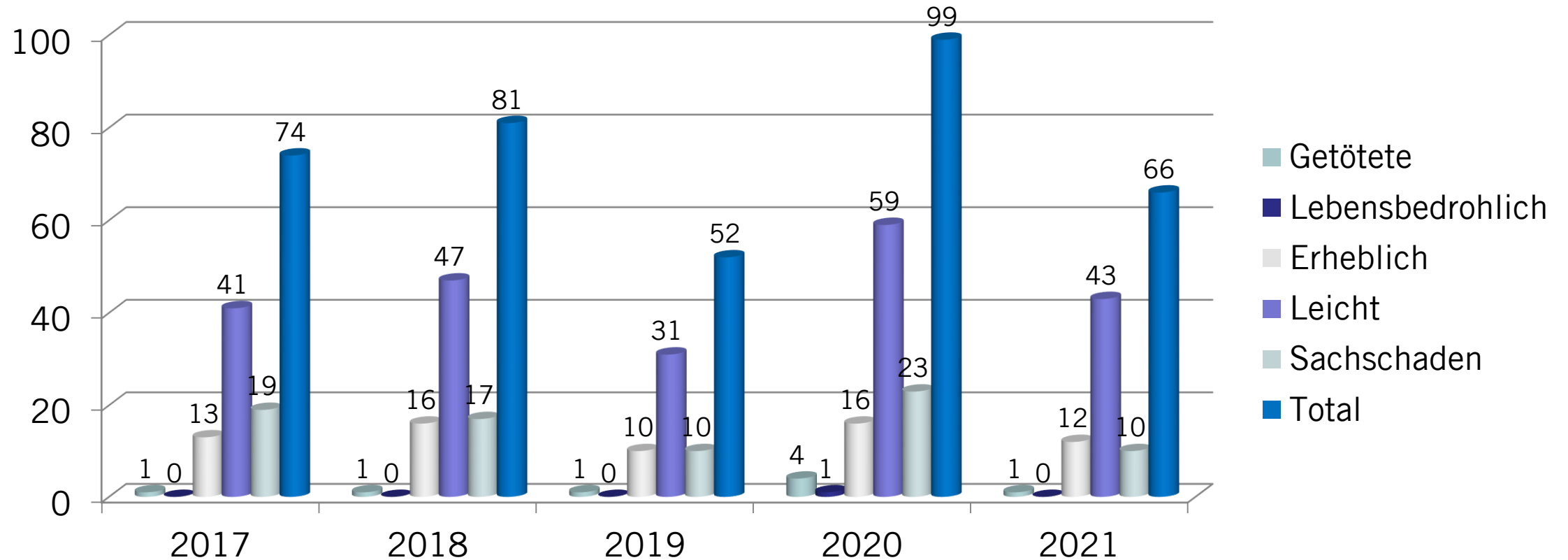
Unfälle auf Fussgängerstreifen	2020	2021	16-20
Total	37	32	29
Sachschaden	8	9	6
Personenschaden	29	23	21
Fussgängerunfall	17	12	13

Verunfallte Fussgänger	2020	2021	16-20
Total	44	29	35
Sachschaden	2	3	1
Personenschaden	42	26	34
Fussgänger als Hauptverursacher	3	2	4

Unfälle mit Fahrrädern und E-Bikes



Unfälle mit Motorrädern

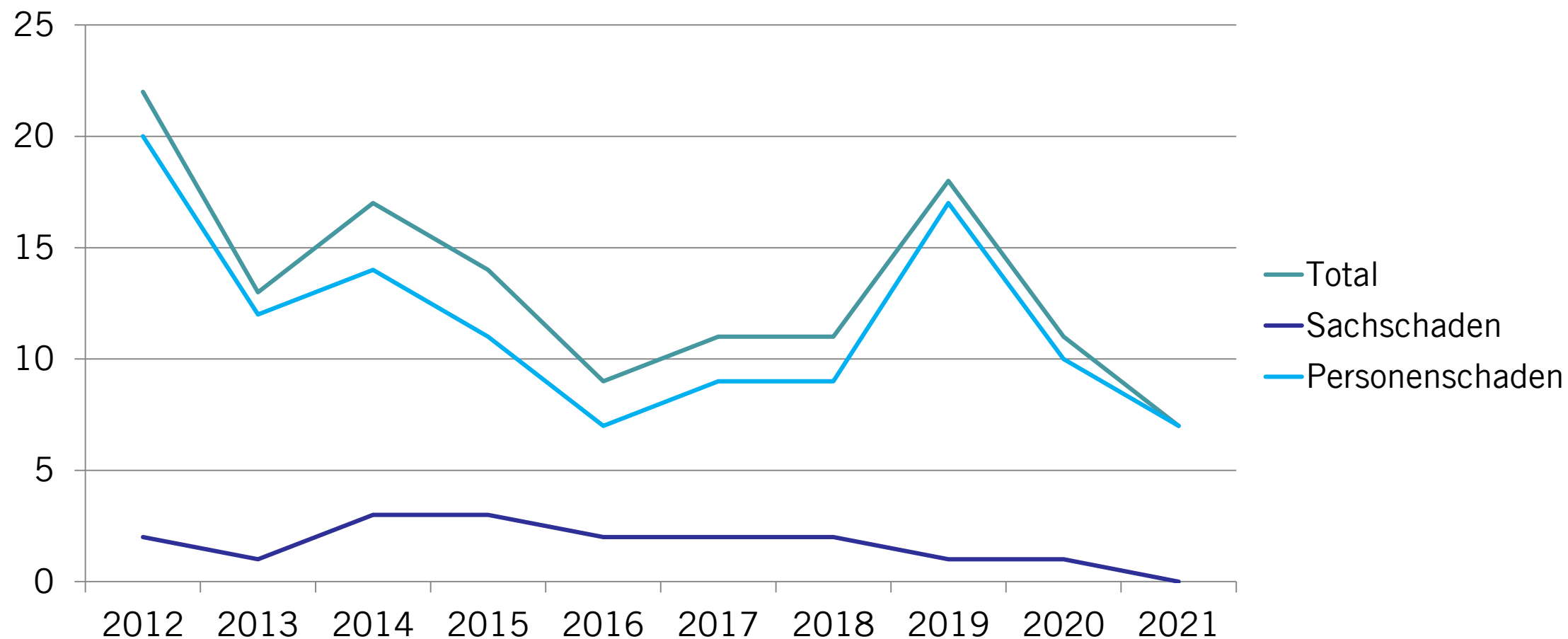


Verkehrssicherheit 2021 – Prävention

Präventionstätigkeiten	2020	2021
Verkehrs- und Kriminalprävention	11 539	13 818
Radtest	0	1 651
Schülerpatrouilleure	541	466
Elterninformationen	574	0 (virtuell)



Unfälle auf dem Schulweg



Verkehrssicherheit 2021 – Repression



Geschwindigkeitsmessungen

	2018	2019	2020	2021
Gemessene Fahrzeuge	19 350 404	19 781 042	18 364 344	18 372 205
Übertretungen OB	79 761	79 960	71 740	72 927
Anzeigen STA	1 380	1 471	1 020	927
Übertretungsquote	0.40 %	0.41 %	0.39%	0.40%
Betrag ausgestellte Ordnungsbussen	5 952 590	6 388 470	5 601 230	5 811 230

Kantonale Ordnungsbussen

ausgestellte Bussen

	2017	2018	2019	2020	2021
Total	175	155	192	147	166
Hundeleinenpflicht	58	28	28	10	23
Verursachen ungebührlichen Lärms	7	3	8	21	19
Benützungspflicht öff. Abfall-/Sammeleinrichtungen	14	14	42	9	15
Betteln	2	8	6	8	22
Wegwerfen von Kleinabfällen	8	12	26	29	11
Befahrungsverbot mit Motorfahrzeug (Naturschutz)	7	1	5	2	3
Verrichten Notdurft ausserhalb sanitärer Anlagen	5	5	17	7	1
Fischen mit unerlaubten oder zu vielen Geräten	15	18	16	6	2
Verstoss gegen ein Feuer- oder Feuerwerksverbot	1	10	0	5	0

Zusammenfassung Ordnungsbussen 2021

Ordnungsbussen	
Parkieren, telefonieren, Gurten, Helm, ...	678 605
Geschwindigkeit	5 811 230
Total ausgestellt	6 489 835

Erhöhung Verkehrssicherheit 2022

- Verkehrsprävention in den Schulen weiterhin grosse Bedeutung geschenkt
- Verkehrssicherheitskonzept für den langsamen und ungeschützten Verkehrsteilnehmer
- Schwerpunktkontrollen «Fahrfähigkeit»



Erhöhung der Verkehrssicherheit 2022

Repression



Fazit Kommandant

- ↪ Die Unfallzahlen gehen weiterhin zurück
- ↪ Anteil der Unfälle mit Körperverletzung geht zurück, auch die Zahl der tödlich Verunfallten
- ↪ E-Bike-Unfälle stagnieren auf tiefem Niveau, Fahrradunfälle gingen zurück
- Unaufmerksamkeit und Ablenkung erneut Hauptunfallursache
- 👍 Präventionstätigkeiten und Kontrolltätigkeiten wirken sich positiv auf die Verkehrssicherheit aus und werden fortgesetzt

Wir wünschen eine sichere Fahrt!



Kriminalstatistik 2021



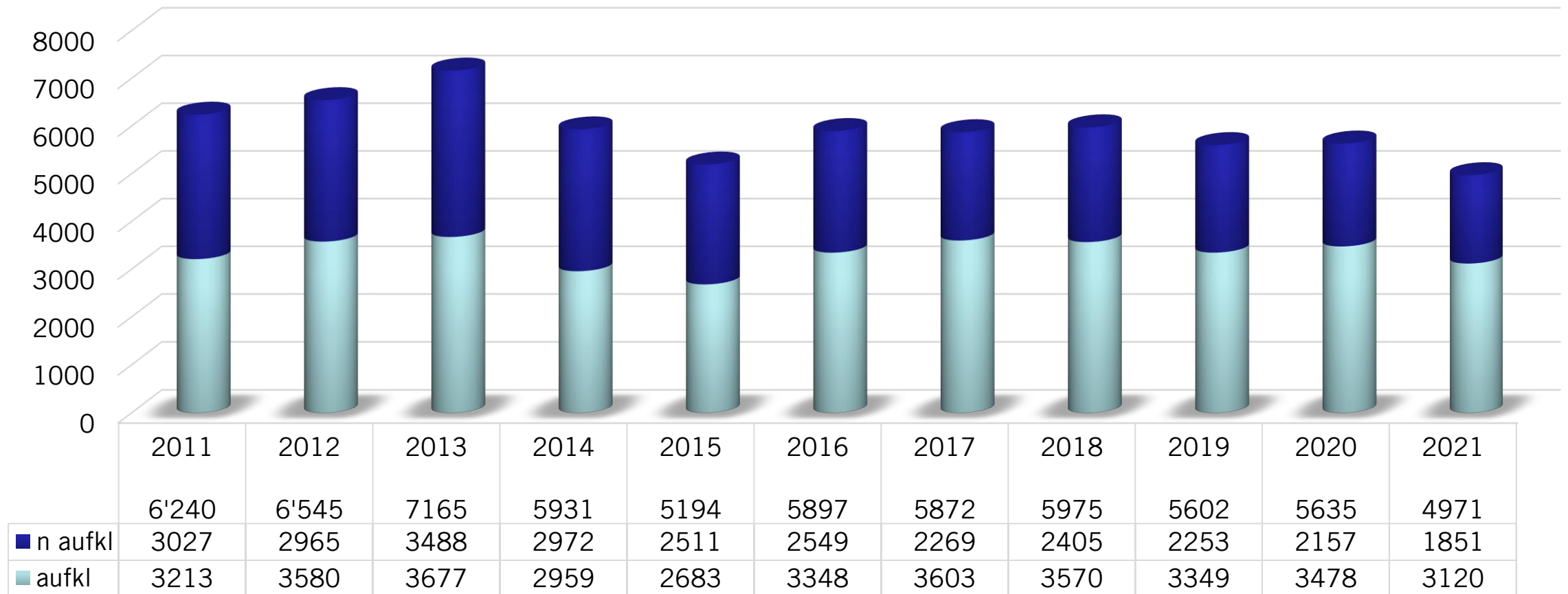
Einleitung PKS 2021

- 👍 Unverändert gute Sicherheitslage im Kanton Schwyz
- 👍 Gleichbleibend hohe Aufklärungsquote
- 👍 Kein Tötungsdelikt und keine Drogentote
- 📉 Abnahme aller verübten Straftaten

- 📈 Zunahme
 - Erpressung
 - Schadenssumme Cybercrime
 - Gewalt und Drohung gegen Beamte
- 📉 Abnahme
 - Suizide
 - Häusliche Gewalt

- ✓ Kanton Schwyz bleibt einer der sichersten der Schweiz

Erfasste Straftaten

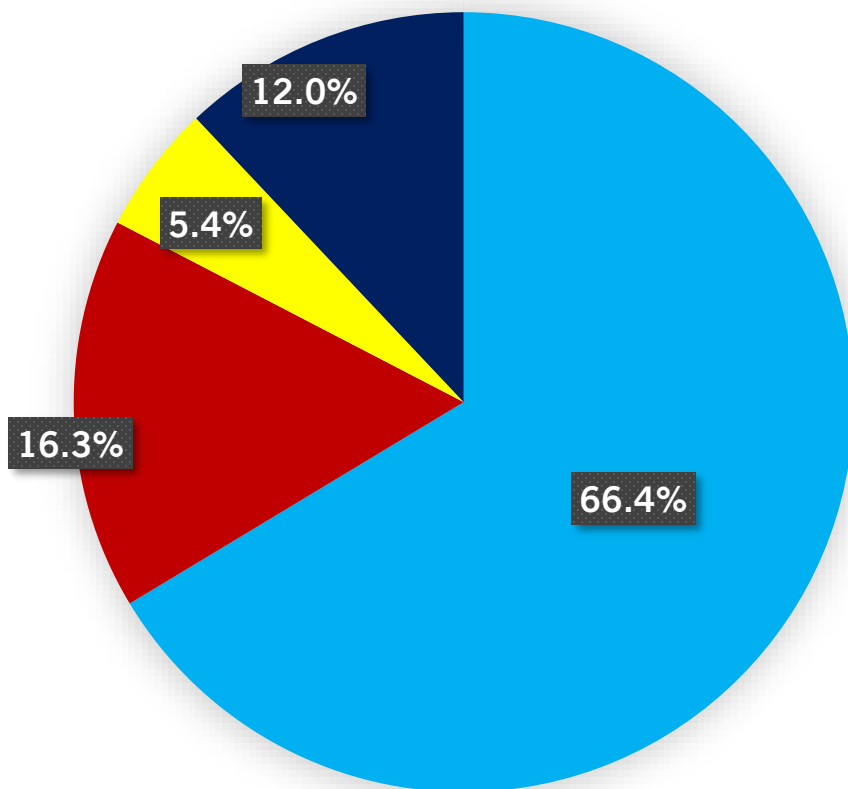


Veränderung: - 11.8 %

Quote: 62.8 %

Erfasste Straftaten

Verteilung nach Gesetzen



■ StGB, 3299 (66.4 %), - 13.5 %

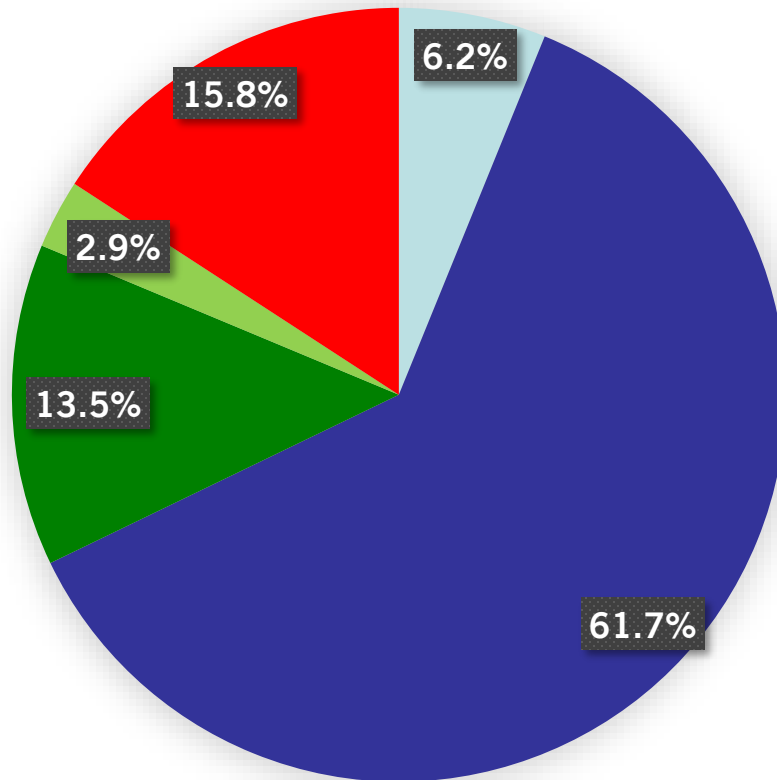
■ BetmG, 808 (16.3 %), - 27.1 %

■ AIG, 266 (5.4 %), - 32.0 %

■ Bundesnebensetze,
598 (12.0 %), + 85.7 %

Erfasste Straftaten

Verteilung nach StGB

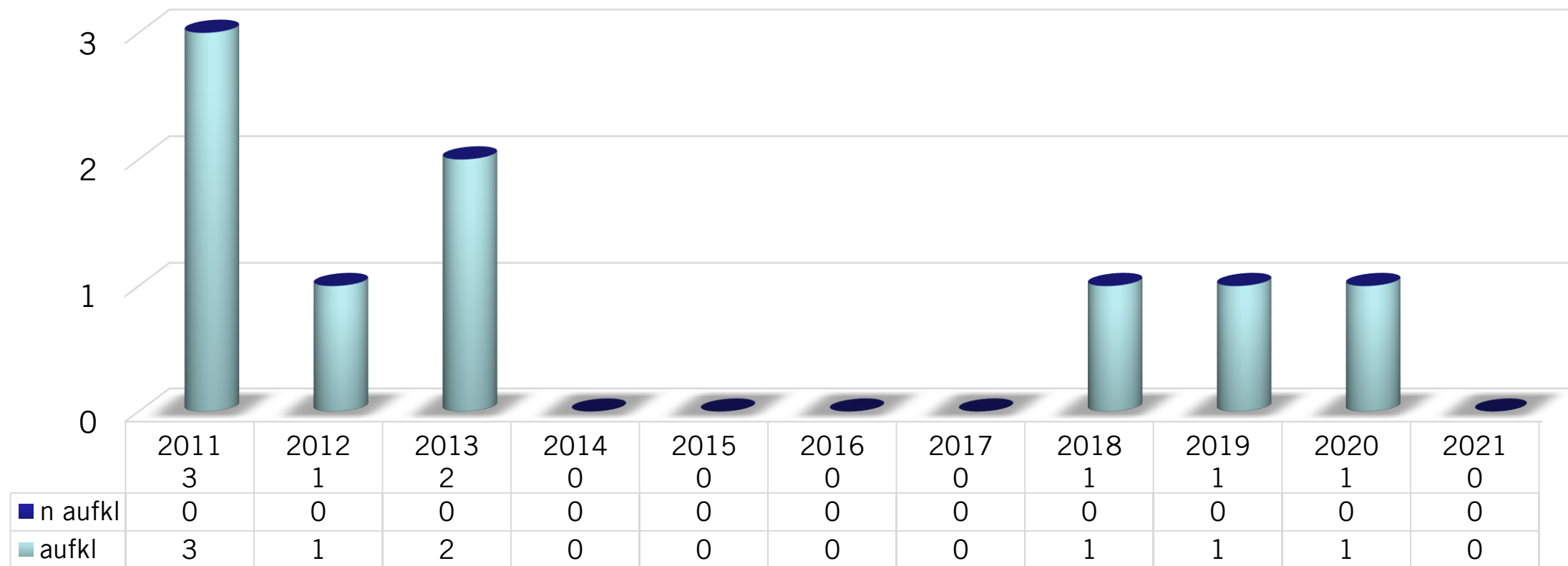


- Leib + Leben, 203 (6.2 %), - 14.3 %
- Vermögen, 2'035 (61.7 %), - 11.9 %
- Freiheit, 444 (13.5 %), - 17.2 %
- Sexuelle Integrität, 95 (2.9 %), + 8.0 %
- Übrige Titel StGB, 522 (15.8 %), - 18.9 %

Kriminalitätshäufigkeit

Häufigkeit der Delikte		
Ein Delikt alle	2021: 2020:	1 h 46 min 1 h 33 min
Ein Einbruchsdelikt alle	2021: 2020:	2 Tage 15 h 01 min 1 Tag 22 h 51 min
Ein Fahrzeugdiebstahl alle (inkl. Fahrräder)	2021: 2020:	1 Tag 23 h 06 min 1 Tag 11 h 11 min
Ein Betäubungsmitteldelikt alle	2021: 2020:	10 h 50 min 7 h 54 min
Ein Delikt «Häusliche Gewalt» alle	2021: 2020:	3 Tage 3 h 31 min 2 Tage 8 h 31 min

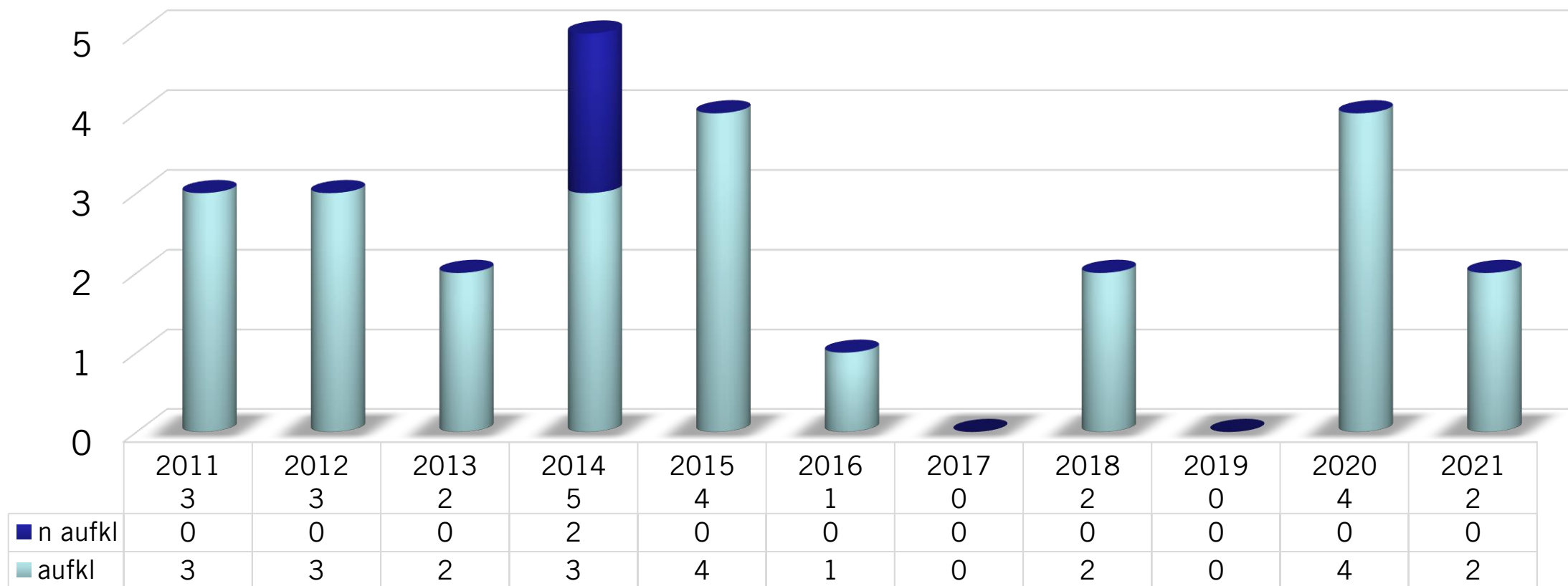
Vollendete Tötungsdelikte



Veränderung: - 100.0 %

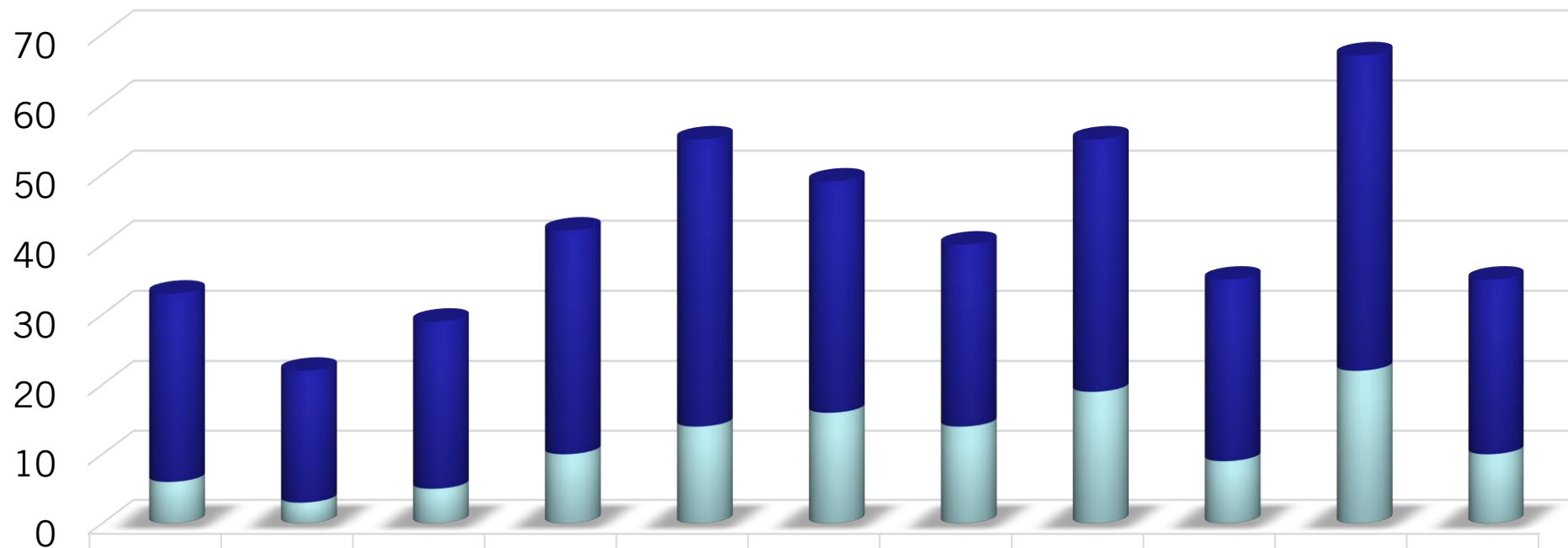
Quote: 0.0 %

Versuchte Tötungsdelikte



Veränderung: - 50.0 % **Quote: 100.0 %**

Suizide



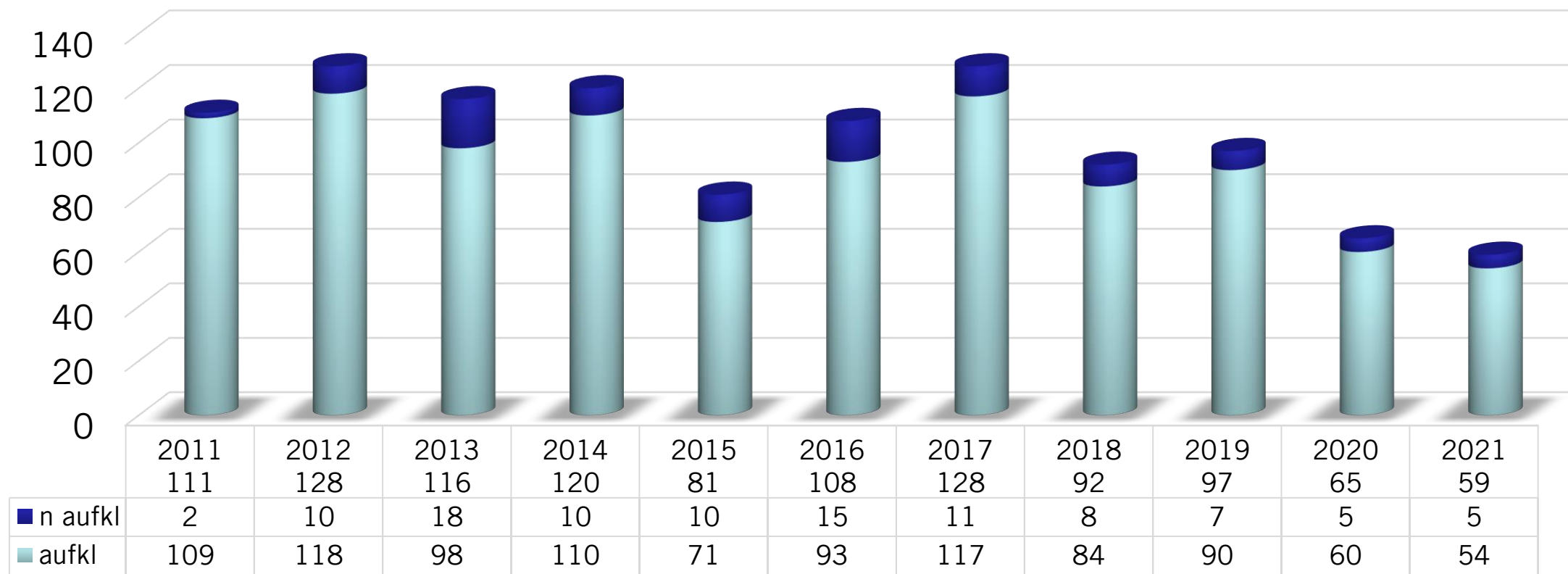
■ Total Suizide
■ Sterbehilfeorganisationen

	2011	2012	2013	2014	2015	2016	2017	2018	2019	2020	2021
Total Suizide	27	19	24	32	41	33	26	36	26	45	25
Sterbehilfeorganisationen	6	3	5	10	14	16	14	19	9	22	10

Veränderung: - 44.4 %

Vorsätzliche Körperverletzung

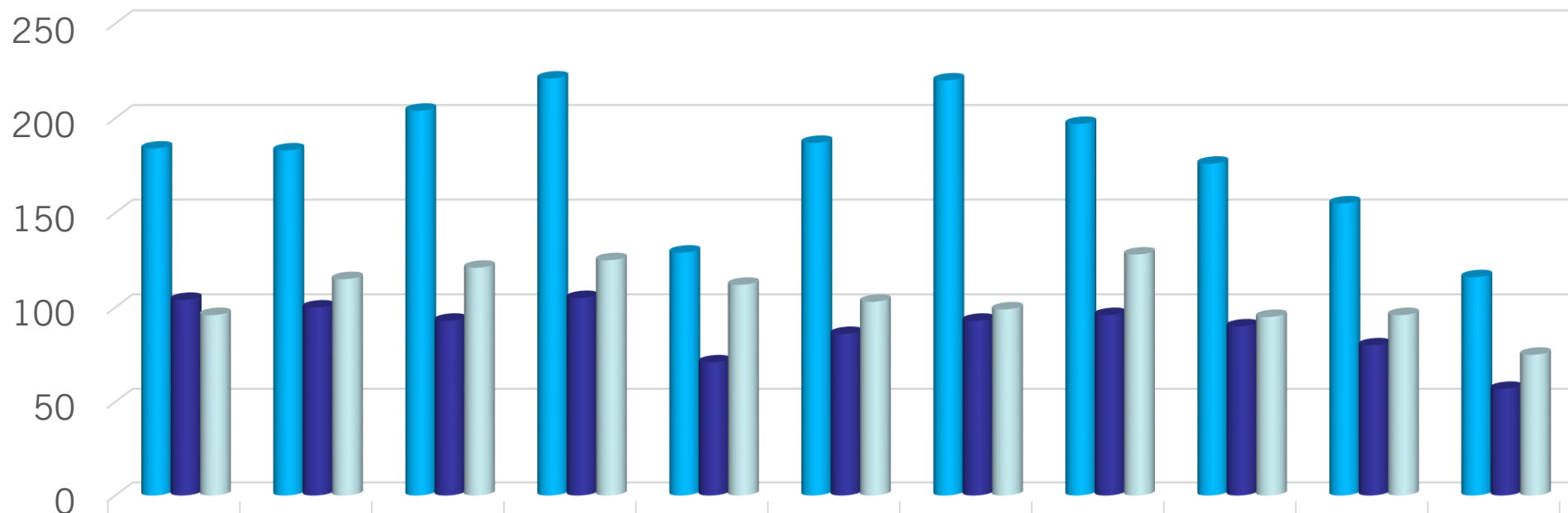
Einfache und Schwere Körperverletzung



Veränderung: - 9.2 %

Quote: 91.5 %

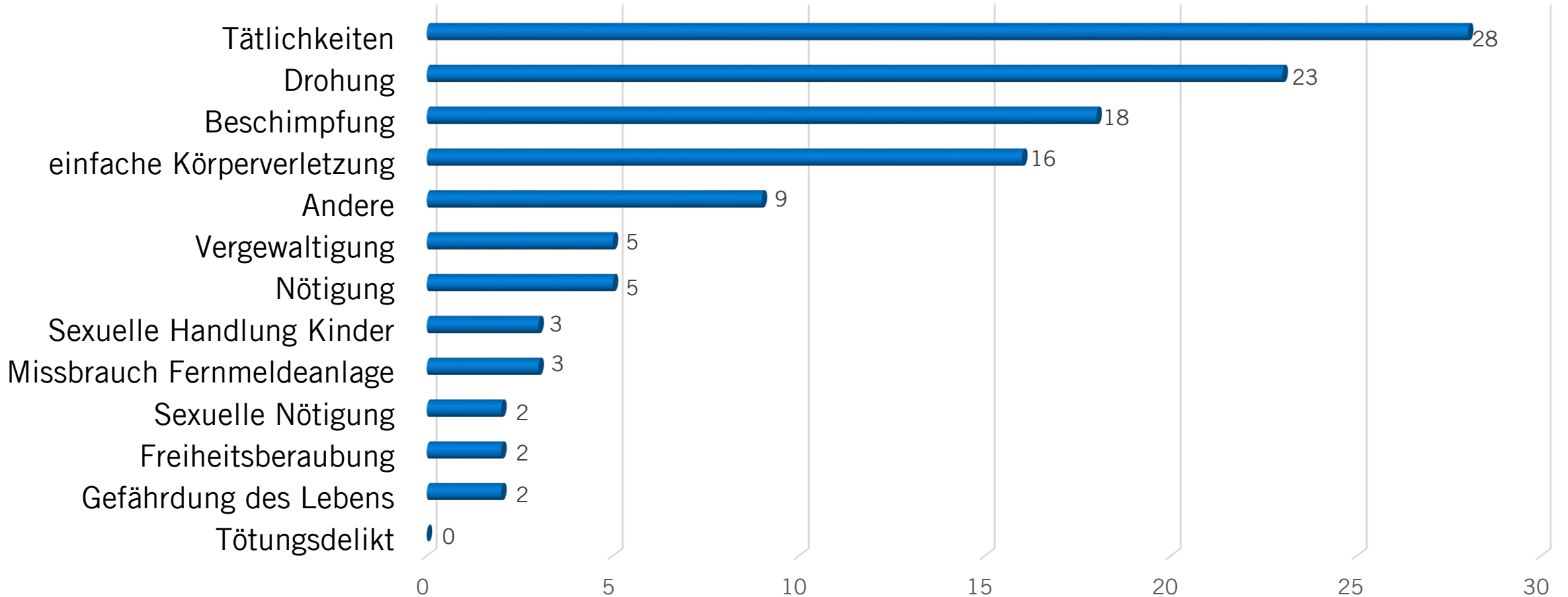
Häusliche Gewalt



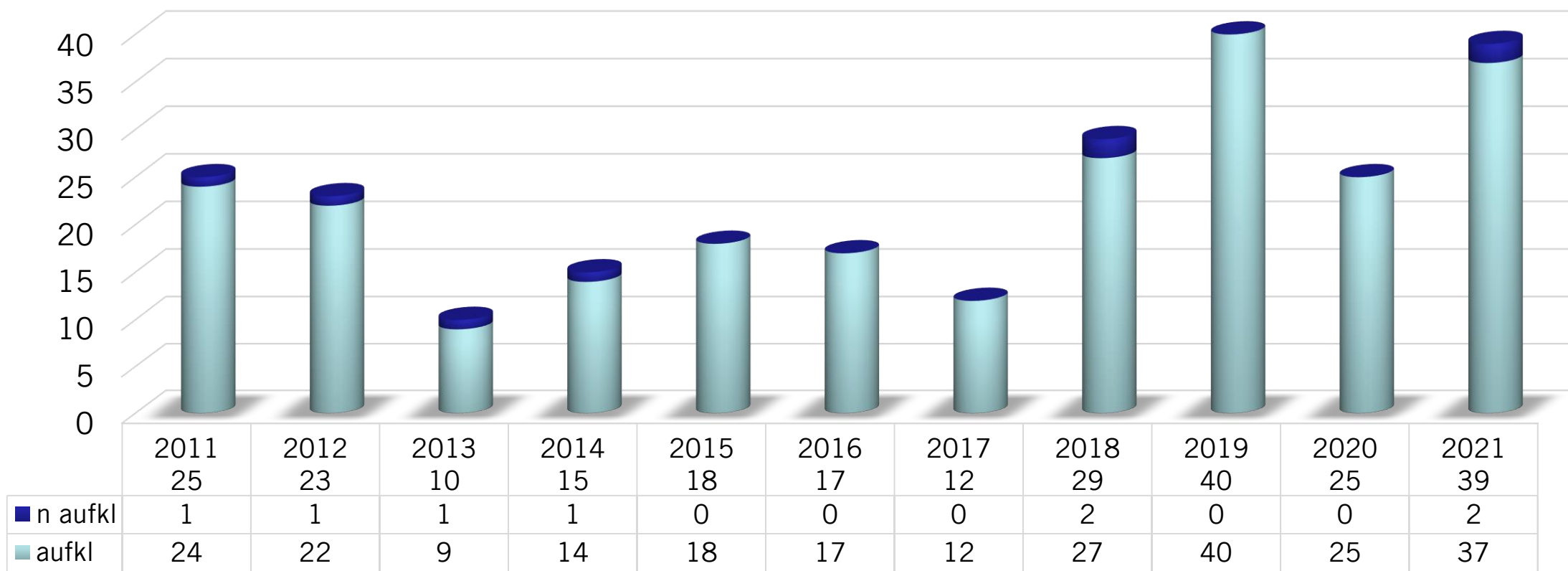
	2011	2012	2013	2014	2015	2016	2017	2018	2019	2020	2021
■ Straftaten	184	183	204	221	129	187	220	197	176	155	116
■ Strafanzeigen	104	100	93	105	71	86	93	96	90	80	57
■ zusätzliche Interventionen	96	115	121	125	112	103	99	128	95	96	75

Veränderung: - 25.2 % (Straftaten), - 21.9 % (zusätzliche Interventionen)

Häusliche Gewalt

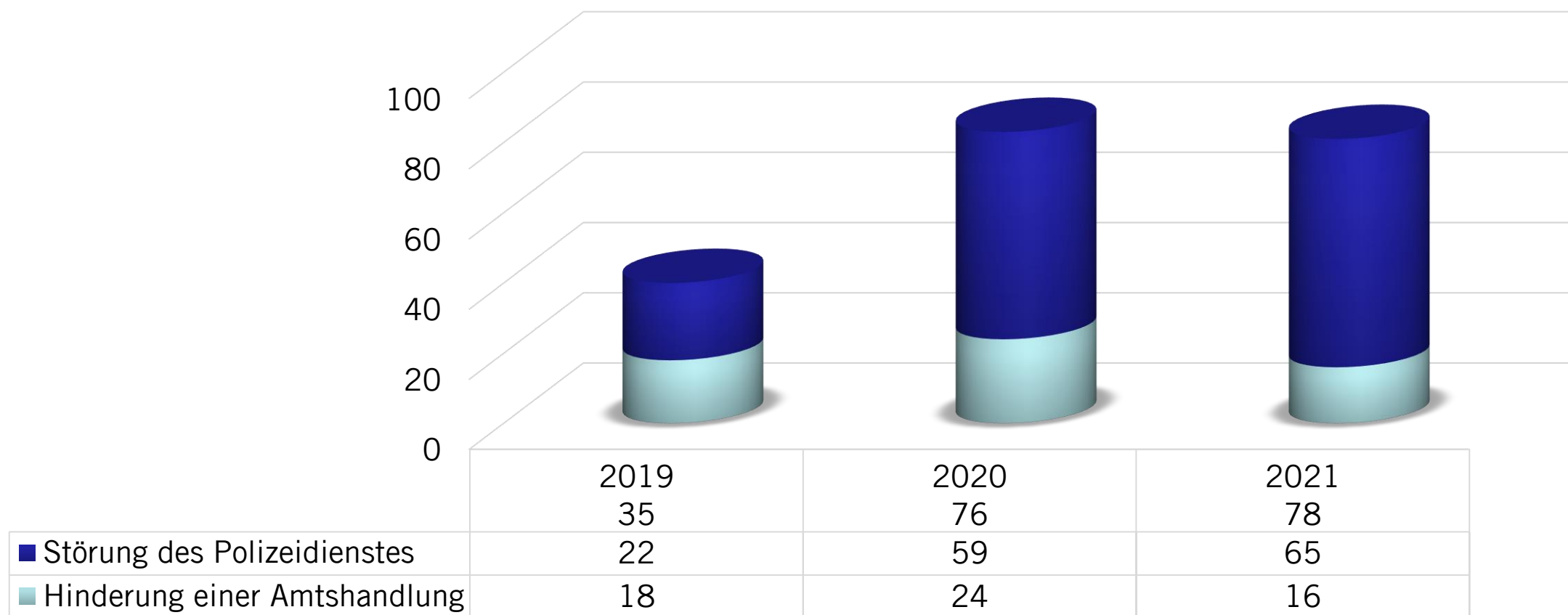


Gewalt und Drohung gegen Beamte



Veränderung: + 56.0 % Quote: 94.9 %

Hinderung einer Amtshandlung / Störung des Polizeidienstes



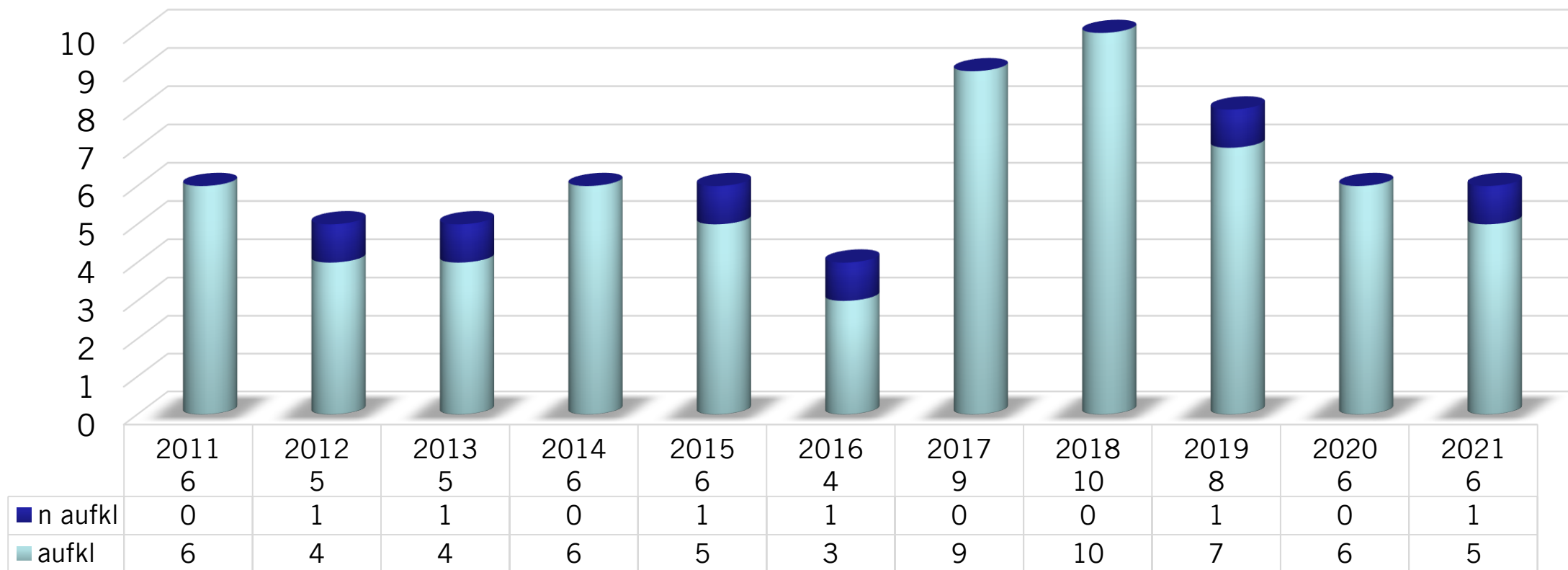
Veränderung: + 2.6 %

Sexualdelikte



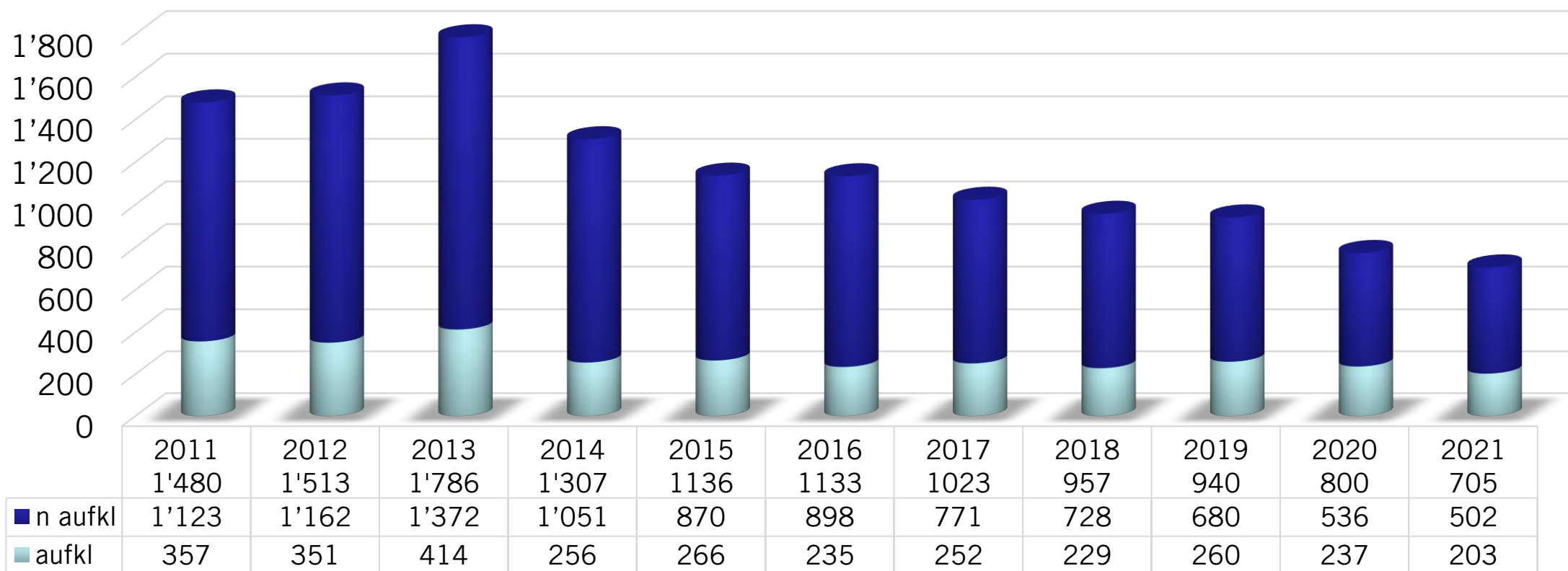
Veränderung: + 8.0 % **Quote: 91.6 %**

Vergewaltigungen



Veränderung: + / - 0.0 % Quote: 83.3 %

Diebstahl ohne Fahrzeuge



Veränderung:

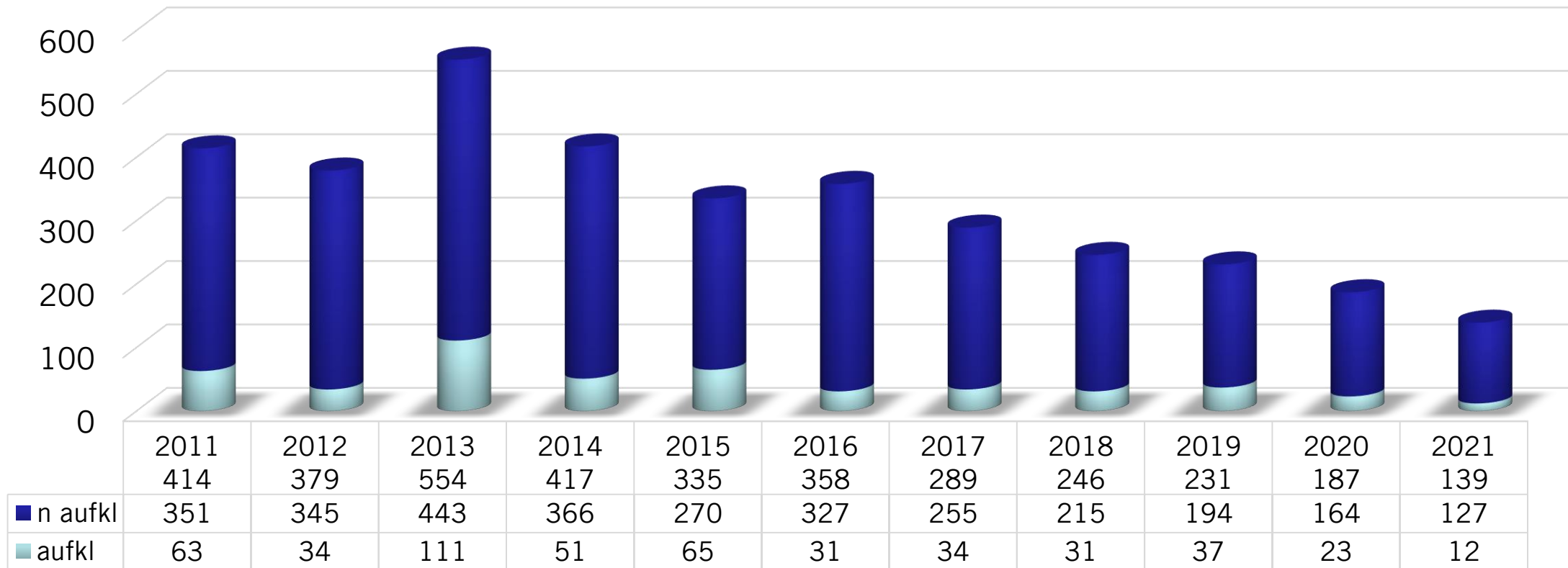
- 11.9 %

Quote:

28.8 %

Diebstahl

Ein- und Aufbrüche

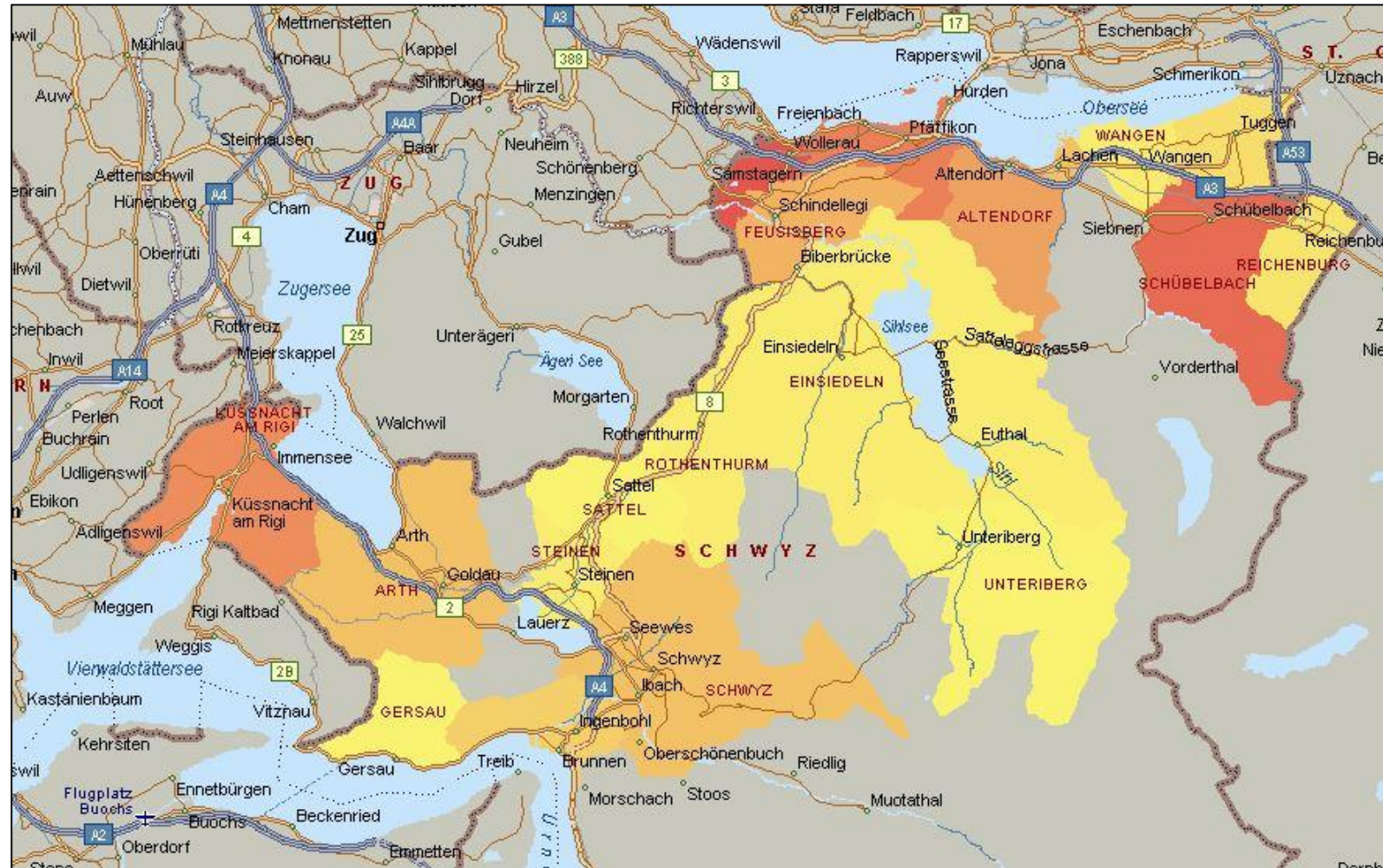


Veränderung: - 25.7 %

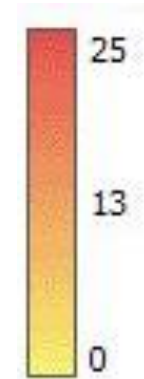
Quote:

8.6 %

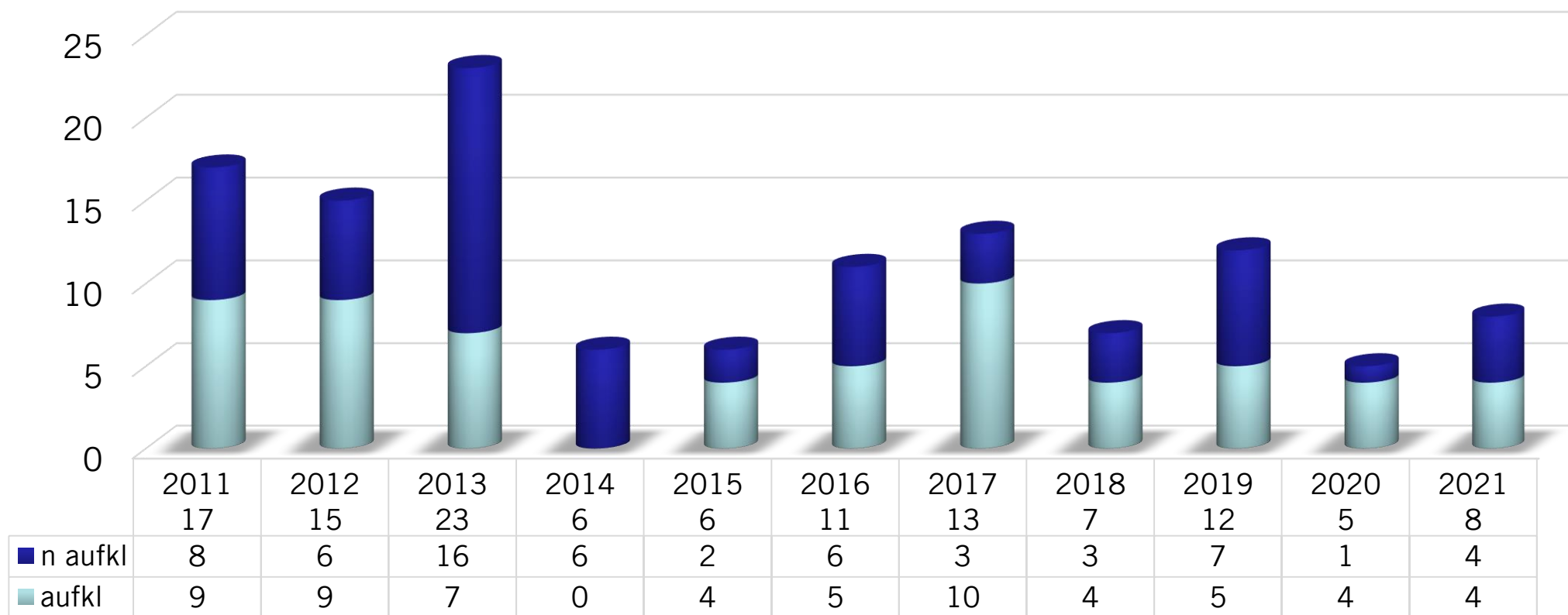
Einbruchdiebstahl



Anzahl Delikte pro Ort (PLZ)



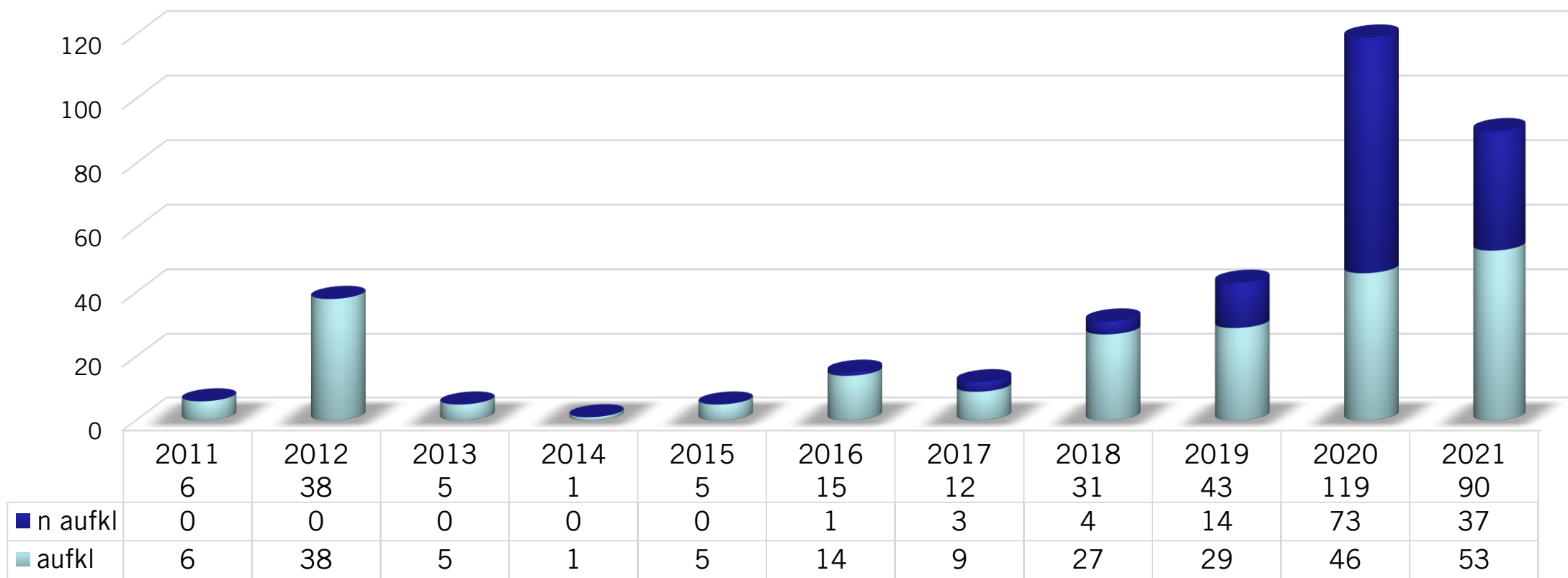
Raub



Veränderung: + 60.0 %

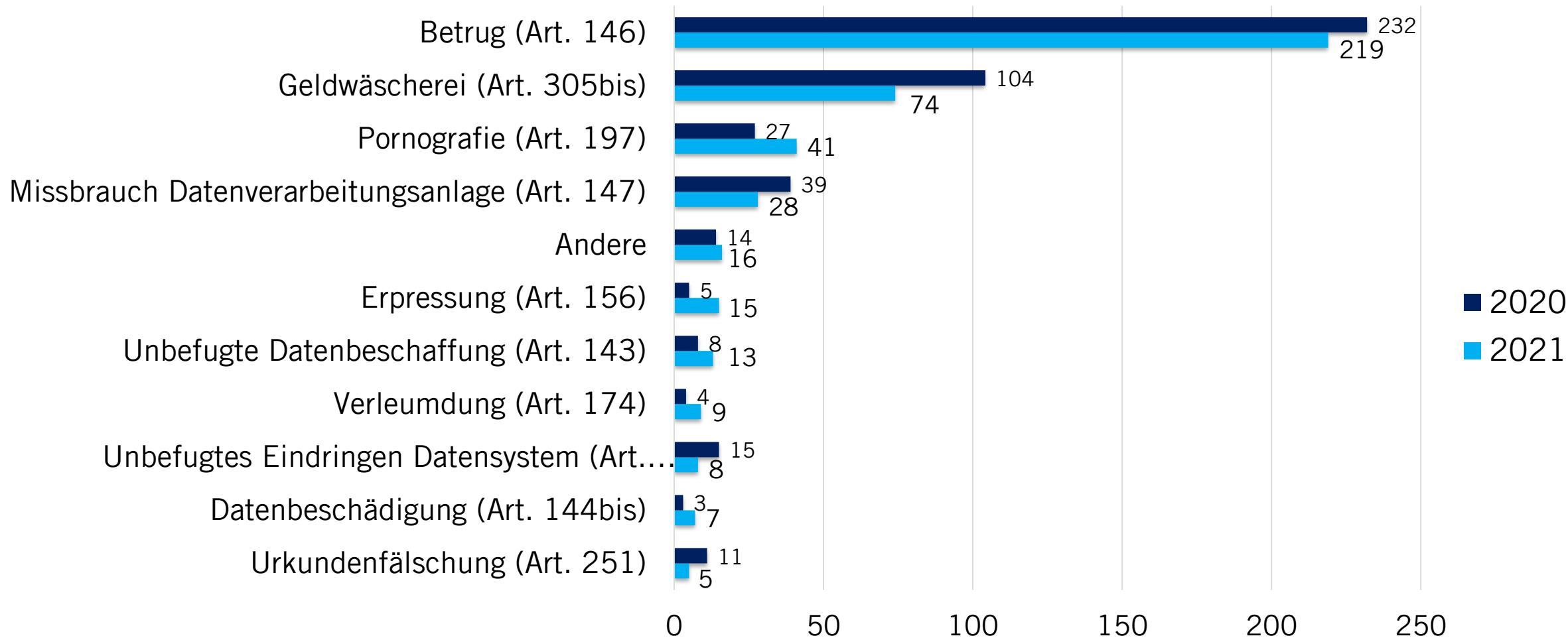
Quote: 50.0 %

Geldwäscherei



Veränderung: - 24.4 % Quote: 58.9 %

Cybercrime

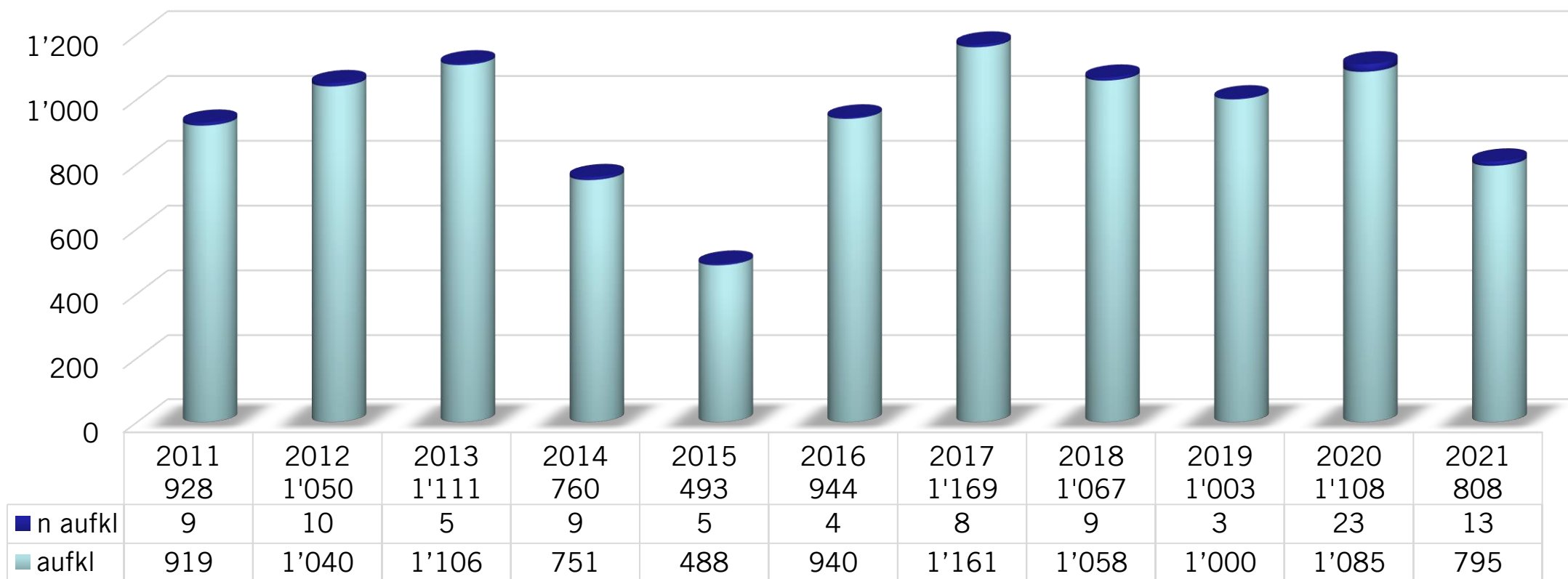


Cybercrime (Neu)

Schadenssumme in Verbindung mit allen Straftaten

Cybercrime	2020	2021
Schadenssumme	5 135 778.78	15 704 847.41
Versuchter Schaden	879 763.79	1 077 238.70

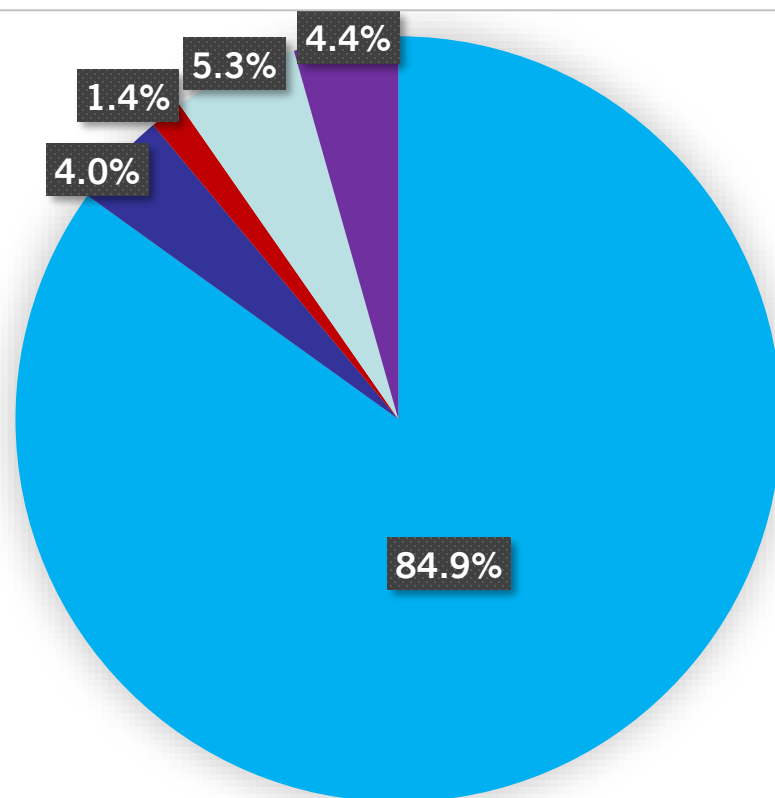
Betäubungsmitteldelikte



Veränderung: - 27.1 % **Quote: 98.4 %**

Betäubungsmitteldelikte (Neu)

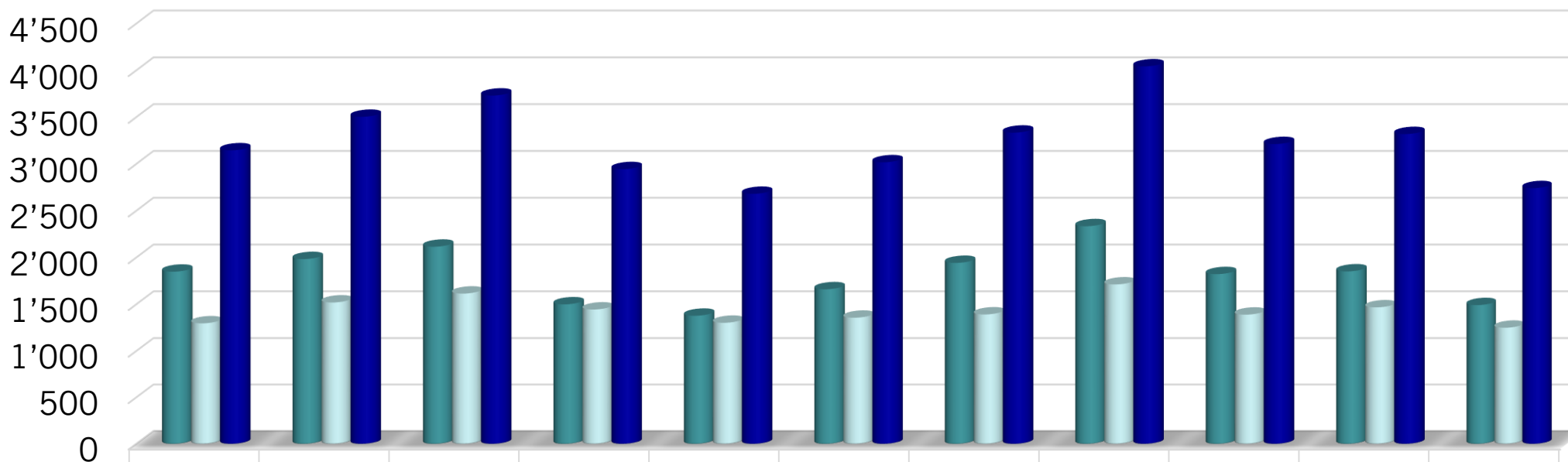
Tatvorgehen



- Eigenkonsum, 676 (84.9 %), - 34.1 %
- Anbau/Herstellung, 32 (4.0 %), + 255.6 %
- Schmuggel, 11 (1.4 %), +10.0 %
- Handel, 42 (5.3 %), + 13.5 %
- Besitz/Sicherstellung, 35 (4.4 %), + 40.0 %

Beschuldigte

Anzahl absolut ermittelte Personen

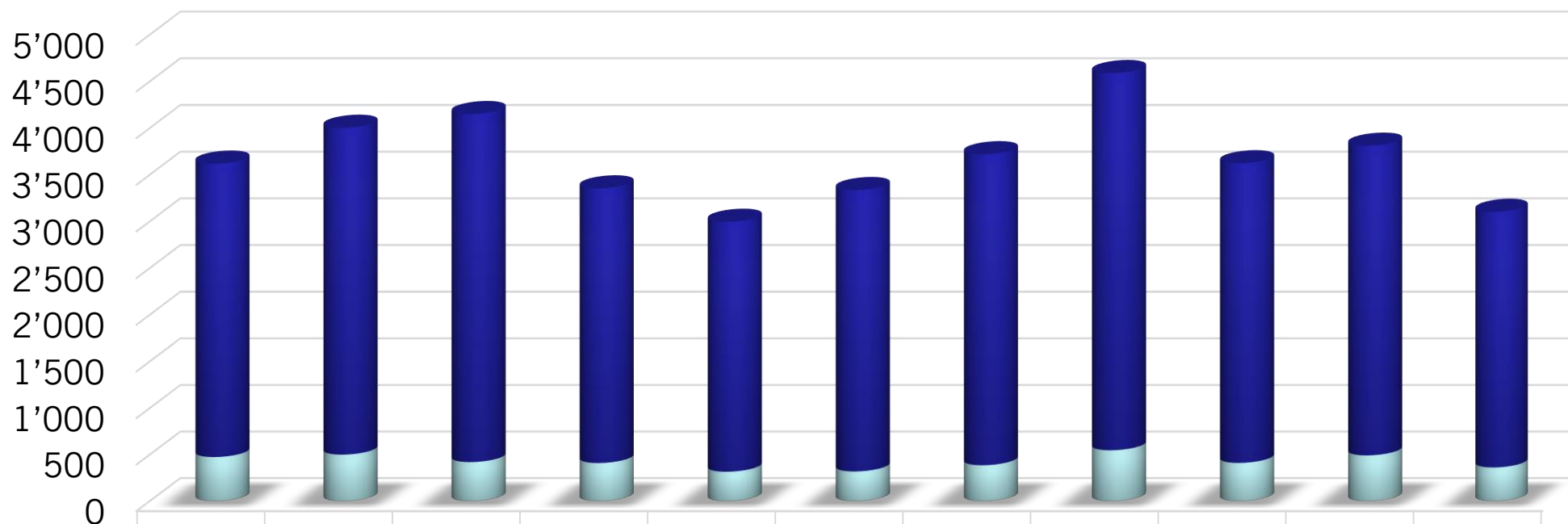


- 19.4 %
- 14.9 %
- 17.4 %

	2011	2012	2013	2014	2015	2016	2017	2018	2019	2020	2021
Schweizer/innen	1'849	1'984	2'116	1'500	1'378	1'661	1'943	2'335	1'823	1'852	1'492
Ausländer/innen	1'297	1'520	1'615	1'445	1'303	1'357	1'392	1'713	1'390	1'468	1'250
Anzahl Täter/innen	3'146	3'504	3'731	2'945	2'681	3'018	3'335	4'043	3'213	3'320	2'742

Beschuldigte

Anzahl absolut ermittelte Personen

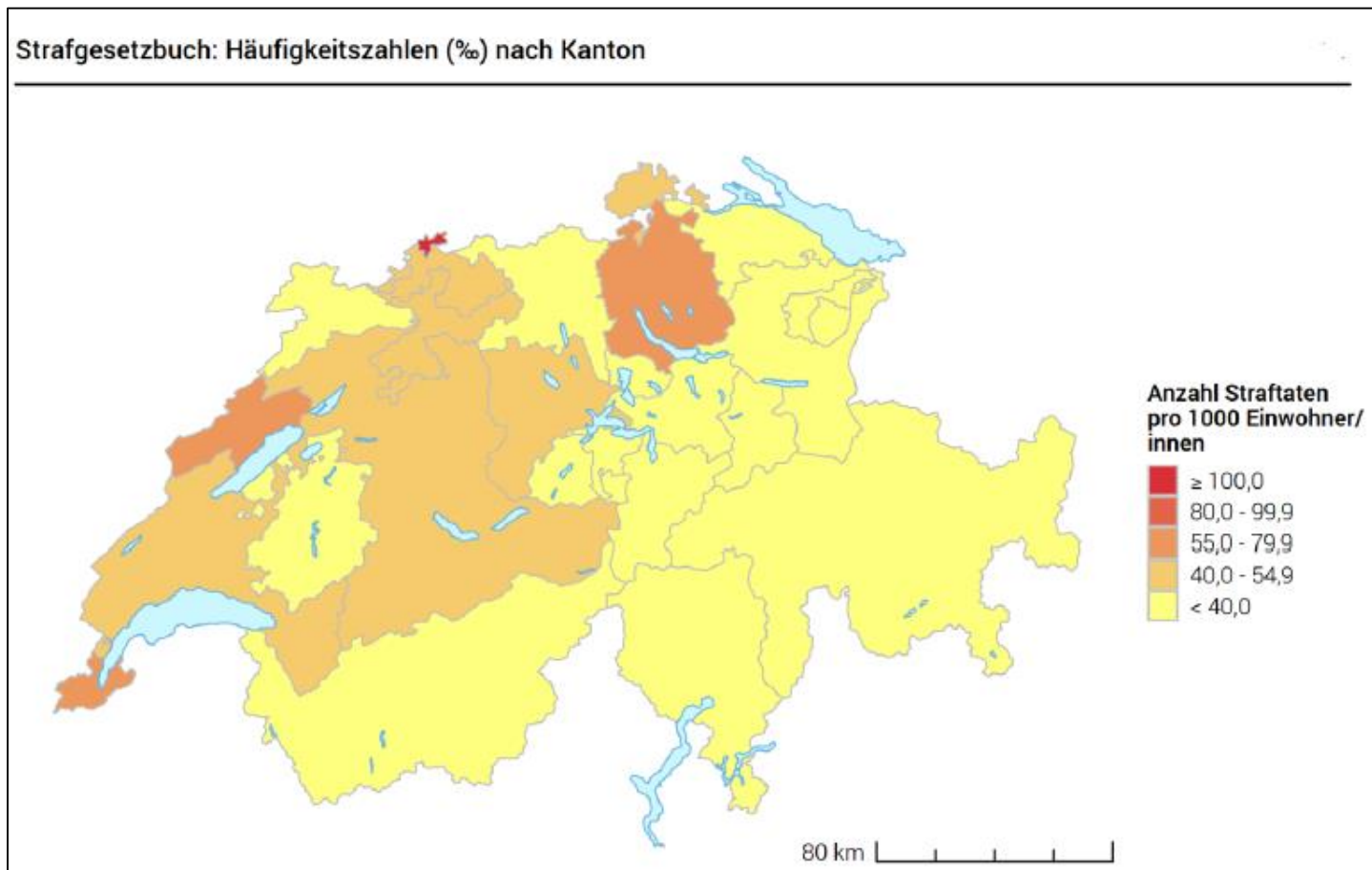


	2011	2012	2013	2014	2015	2016	2017	2018	2019	2020	2021
■ Anzahl Täter/innen	3'146	3'504	3'731	2'945	2'681	3'018	3'335	4'043	3'213	3'320	2'742
■ Jugendliche unter 18	473	499	419	409	315	318	385	546	410	491	361

Veränderung: - 26.5 %

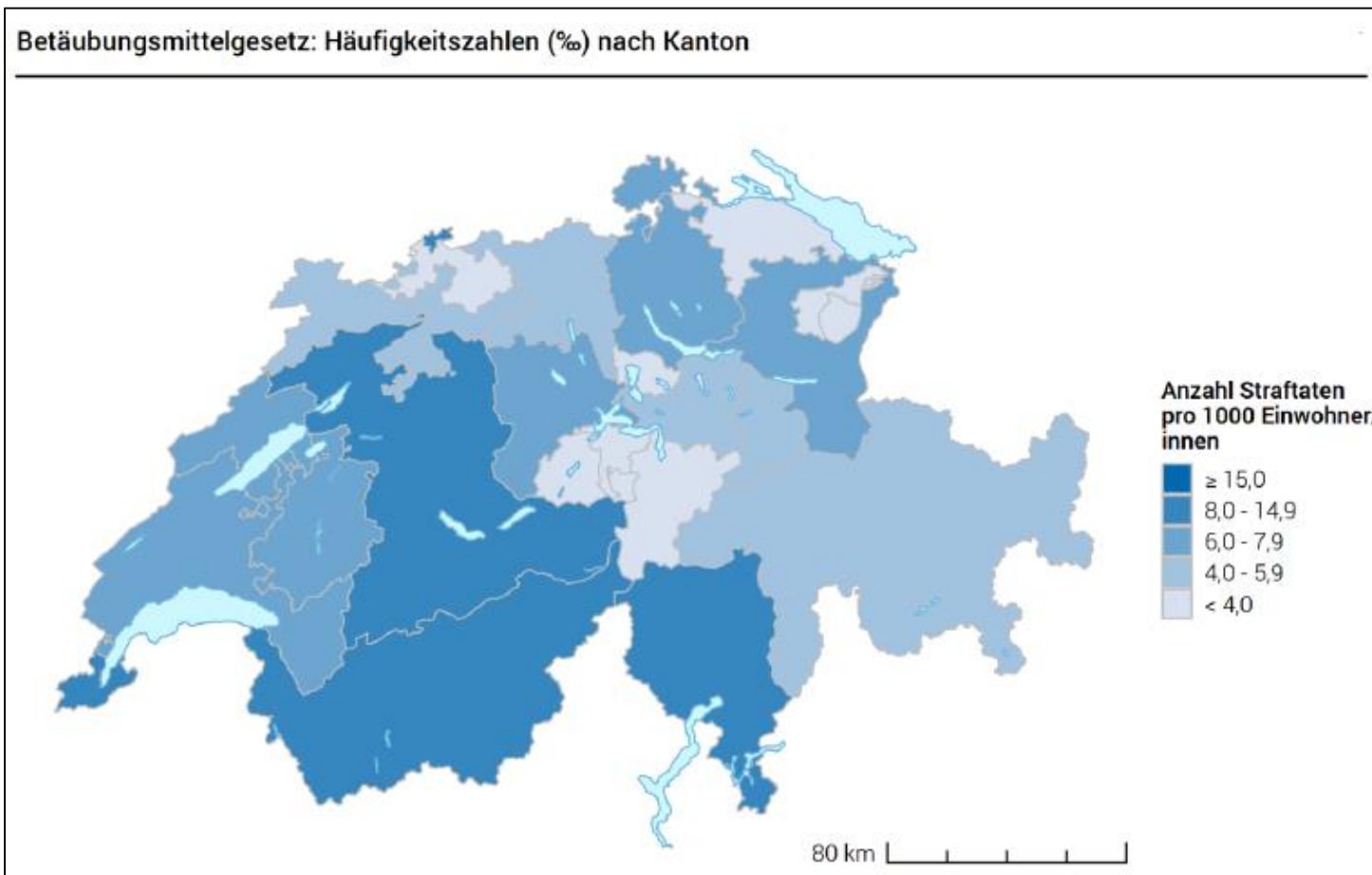
Quote: 13.2 %

Straftaten nach Kantonen



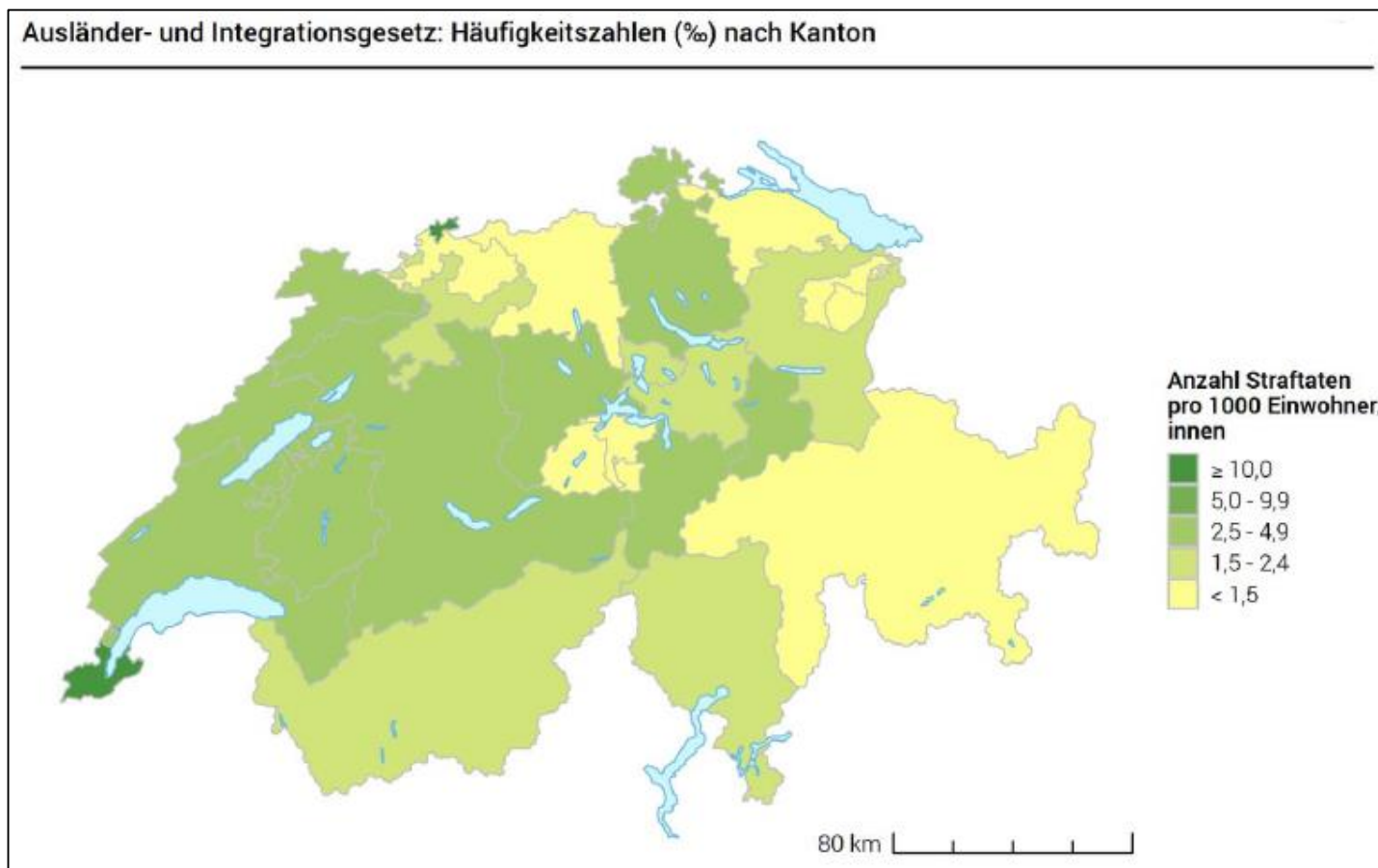
BS:	114.8
GE:	75.5
ZH:	56.4
CH:	47.9
LU:	41.1
SG:	36.0
ZG:	33.4
GL:	29.9
UR:	22.3
SZ:	20.3
AI:	20.2

Straftaten nach Kantonen



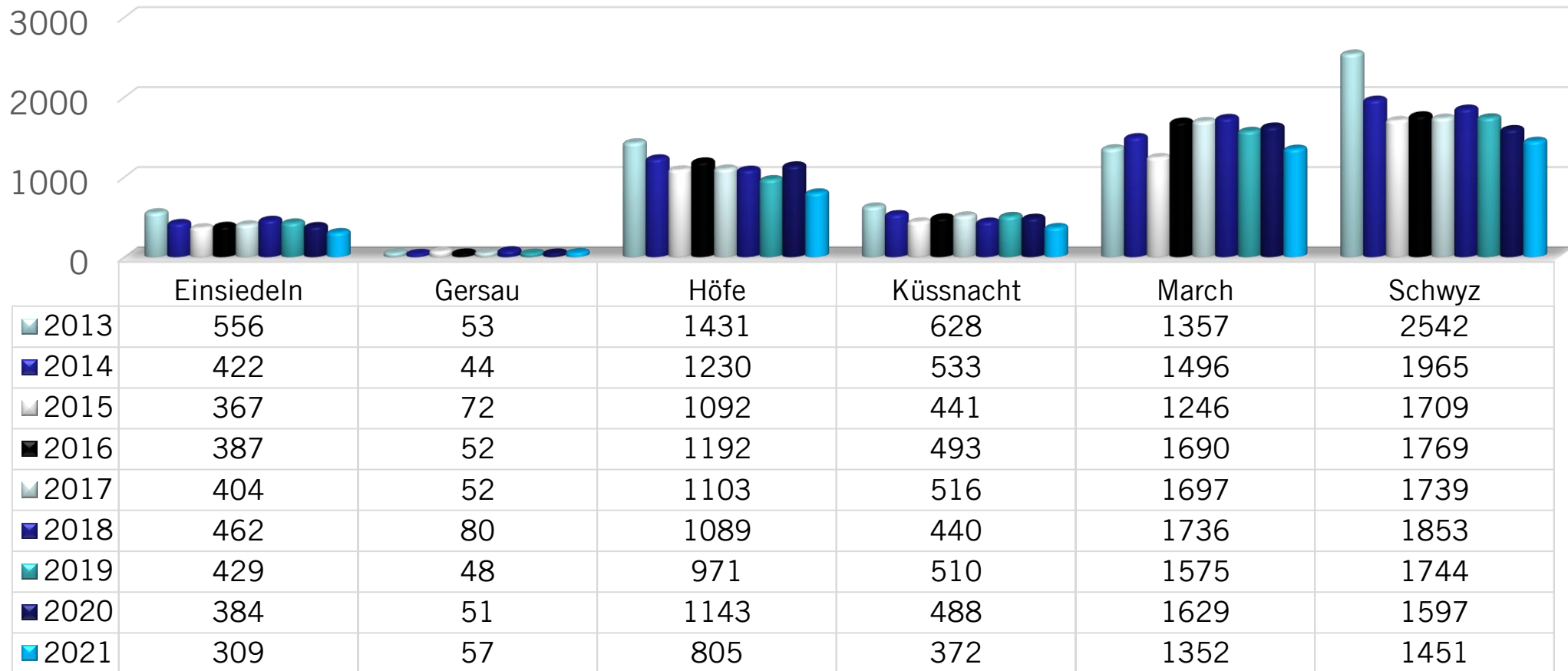
GE:	12.6
BS:	11.1
ZH:	7.2
CH:	7.0
SG:	6.6
LU:	6.5
SZ:	5.0
GL:	4.4
ZG:	3.7
UR:	2.0
AI:	0.9

Straftaten nach Kantonen



GE:	17.5
BS:	17.4
CH:	3.7
ZH:	3.3
UR:	2.6
ZG:	2.4
SG:	2.3
LU:	2.6
GL:	2.8
SZ:	1.6
AI/AR	0.3

Straftaten nach Bezirken



- 19.5 %

+ 11.8 %

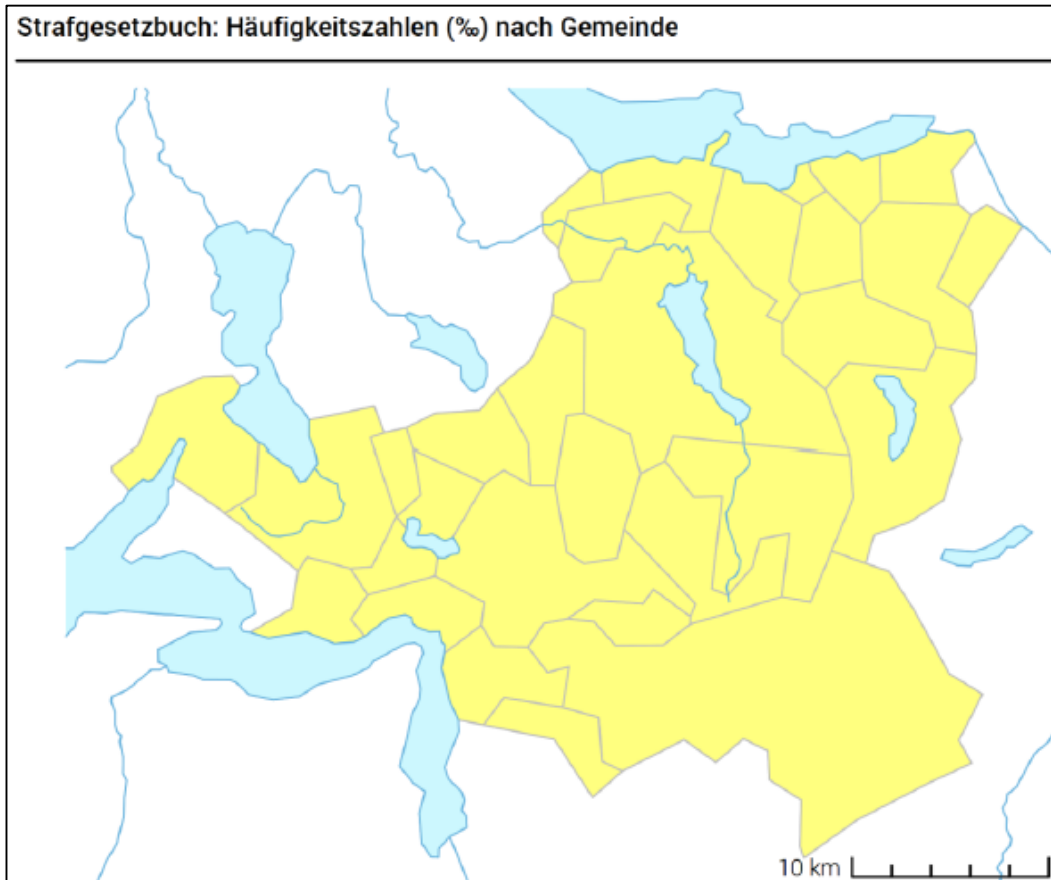
- 29.6 %

- 23.8 %

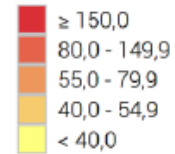
- 17.0 %

- 9.1 %

Straftaten nach Bezirken/Gemeinden



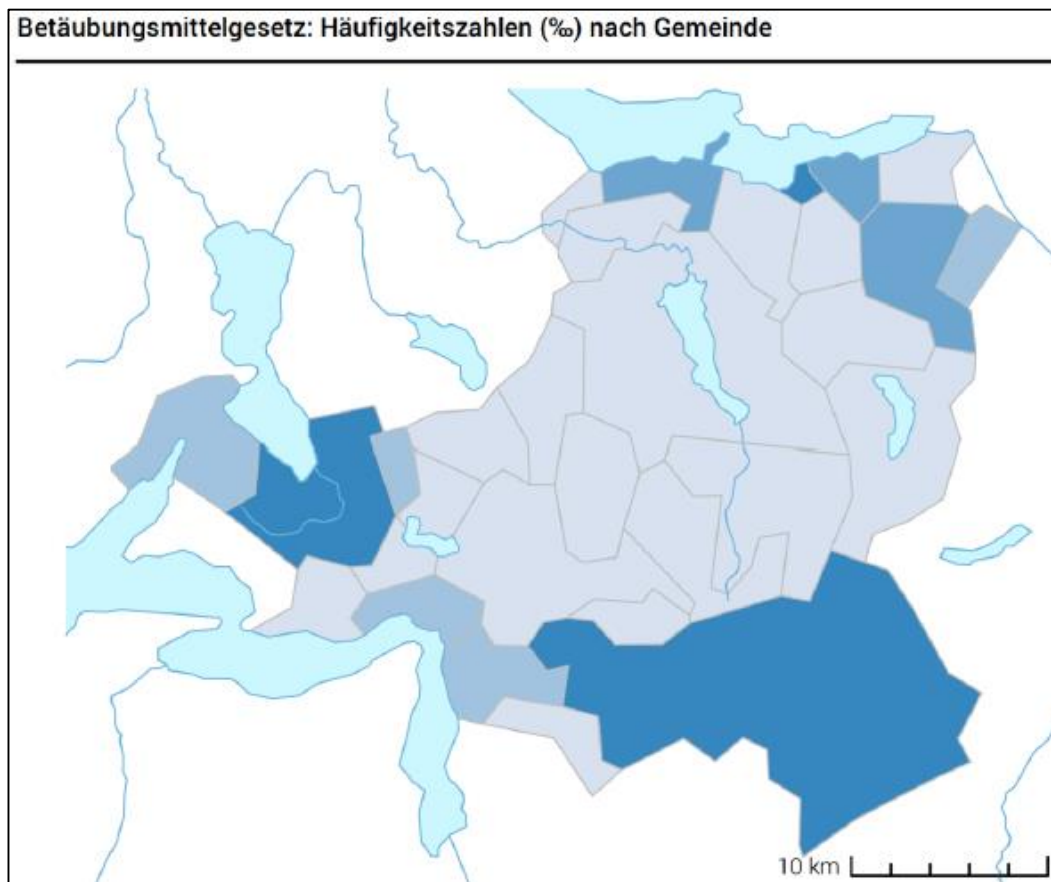
Anzahl Straftaten
pro 1000 Einwohner/
innen



Strafgesetzbuch: Häufigkeitszahlen (%) und Vorjahresvergleich nach Bezirk

	2020			2021			Differenz Vorjahr
	Straftaten	Einwohner/ innen	Häufigkeits- zahl	Straftaten	Einwohner/ innen	Häufigkeits- zahl	
Schwyz	1 128	55 797	20,2	1 047	56 125	18,7	-7%
March	1 161	43 796	26,5	1 040	44 558	23,3	-10%
Höfe	810	29 155	27,8	613	29 332	20,9	-24%
Einsiedeln	331	16 106	20,6	262	16 247	16,1	-21%
Küssnacht (SZ)	335	13 300	25,2	281	13 531	20,8	-16%
Gersau	37	2 326	15,9	37	2 364	15,7	0%
Unbekannt SZ	12	-	-	19	-	-	58%

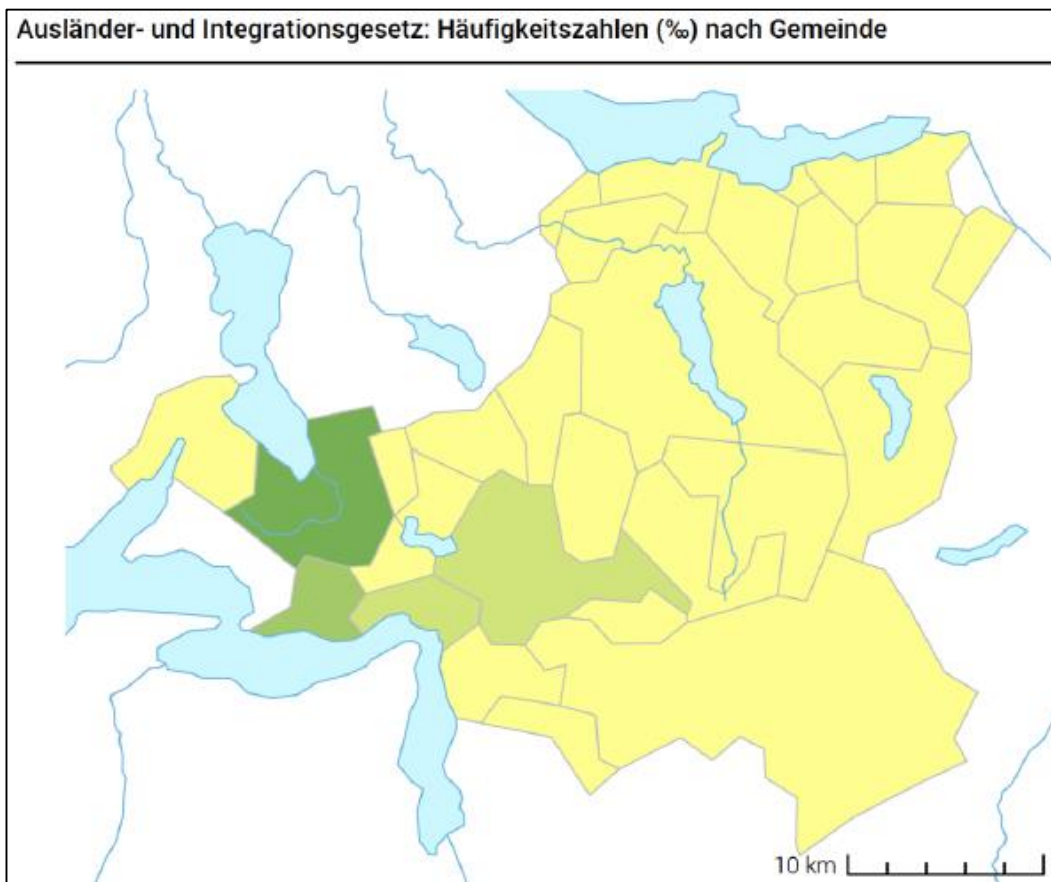
Straftaten nach Bezirken/Gemeinden



Betäubungsmittelgesetz: Häufigkeitszahlen (‰) und Vorjahresvergleich nach Bezirk

	2020			2021			Differenz Vorjahr
	Straftaten	Einwohner/innen	Häufigkeits-zahl	Straftaten	Einwohner/innen	Häufigkeits-zahl	
Schwyz	311	55 797	5,6	258	56 125	4,6	-17%
March	377	43 796	8,6	272	44 558	6,1	-28%
Höfe	272	29 155	9,3	152	29 332	5,2	-44%
Einsiedeln	38	16 106	2,4	43	16 247	2,6	13%
Küssnacht (SZ)	92	13 300	6,9	66	13 531	4,9	-28%
Gersau	9	2 326	3,9	9	2 364	3,8	0%
Unbekannt SZ	9	-	-	8	-	-	-11%

Straftaten nach Bezirken/Gemeinden



Ausländer- und Integrationsgesetz: Häufigkeitszahlen (‰) und Vorjahresvergleich nach Bezirk

	2020			2021			Differenz Vorjahr
	Straftaten	Einwohner/innen	Häufigkeits-zahl	Straftaten	Einwohner/innen	Häufigkeits-zahl	
Schwyz	158	55 797	2,8	146	56 125	2,6	-8%
March	91	43 796	2,1	40	44 558	0,9	-56%
Höfe	61	29 155	2,1	40	29 332	1,4	-34%
Einsiedeln	15	16 106	0,9	4	16 247	0,2	-73%
Küssnacht (SZ)	61	13 300	4,6	25	13 531	1,8	-59%
Gersau	5	2 326	2,1	11	2 364	4,7	120%
Unbekannt SZ	0	-	-	0	-	-	0%

Kriminalprävention



Fazit und Ausblick Chef Kriminalpolizei

Trotz guter Sicherheitslage und hoher Aufklärungsquote

- ✓ Schwerpunkte und Dunkelfelder erkennen
- ✓ Präventive Polizeiarbeit weiter intensivieren



Fazit und Ausblick Kommandant

- ✓ Deliktzahl unter 5000, Tiefstwert seit über zehn Jahren
- ✓ Kanton Schwyz zählt nach wie vor zu sichersten Kantonen
- ✓ Leichter Rückgang der Cyber-Fälle, Kantonspolizei aber weiter äusserst stark gefordert
- Anstieg Verzeigungen wegen Gewalt und Drohung gegen Beamte sowie Hinderung einer Amtshandlung / Störung des Polizeidienstes

Fazit Regierungsrat Herbert Huwiler

- Präventionstätigkeiten der Kantonspolizei, welche zur positiven Entwicklung der Verkehrs- und Kriminalzahlen beitragen.
- Dank der hervorragenden Arbeit und der Kantonspolizei Schwyz im intensiven Corona-Jahr 2021 zählt der Kanton Schwyz nach wie vor zu den sichersten Kantonen der Schweiz.
- Hohe Professionalität und das täglich erforderliche Augenmass der Mitarbeitenden werden von der Schwyzer Bevölkerung und der Schwyzer Regierung sehr geschätzt.
- Der auch im Kanton Schwyz feststellbare Trend der Verlagerung von Straftaten in den Cyberraum fordert die Kantonspolizei künftig vermehrt.

Fragen



Wir ermöglichen sicheres Leben

Kantonspolizei Schwyz

